

KÄRCHER

makes a difference

A close-up, angled view of a yellow Kärcher logo embossed on a curved, metallic-looking surface. The logo consists of the word 'KÄRCHER' in a bold, sans-serif font, with a thick black horizontal bar underneath it. The lighting creates highlights and shadows that emphasize the three-dimensional quality of the embossing.

KÄRCHER

PROGRAM 2016

Home & Garden



CO NAS WYRÓŻNIA

W dzisiejszych czasach na rynku istnieje mnóstwo podobnych produktów niewyróżniających się na tle innych. My postawiliśmy na innowacyjność i dzięki temu zdecydowanie wyróżniamy się na tle konkurencji nie tylko wizualnie, ale i jakościowo. Dlatego, po użyciu naszych urządzeń wysokociśnieniowych Twój samochód, taras czy meble ogrodowe pozostaną tak lśniące, że będą wyglądać jak nowe. Najwyższą jakość i wydajność czyszczenia urządzenia Kärcher zawdzięczają perfekcjonizmowi wykonania oraz zaawansowanej i opatentowanej technologii wytwarzania dysz wysokociśnieniowych. Dlatego też wykorzystując nasze maszyny możesz czyścić o 50% szybciej i wydajniej, oszczędzając wodę i energię elektryczną. W przypadku czyszczenia parowego, stosując parownicę Kärcher masz gwarancję, że bez użycia detergentów usuniesz 99.99% wszystkich bakterii występujących powszechnie na powierzchniach domowych. Najwyższą jakość parownic zapewnia dbałość o najdrobniejsze szczegóły już na etapie projektowania i doboru materiałów. Wszystko to sprawia, że urządzenia Kärcher są stuprocentowo skuteczne, komfortowe w obsłudze i prawdziwie niezawodne.

Odkryj różnicę. Z Kärcher.



Spis treści

■ Wokół domu

Urządzenia wysokociśnieniowe	strona	8
Zamiatarki	strona	54

■ W domu

Odkurzacze uniwersalne	strona	59
Odkurzacze kominkowe	strona	78
Odkurzacze piorące	strona	80
Urządzenia do sprzątania wnętrza	strona	90


■ W ogrodzie

Aksesoria do nawadniania Kärcher	strona	132
Pompy ciśnieniowe	strona	154
Pompy zanurzeniowe	strona	162

ENTUZJAZM. INNOWACYJNOŚĆ. SUKCES.

Już od 80 lat tworzymy urządzenia z pasją i pełnym zaangażowaniem. Dzięki temu wszystkie maszyny opuszczające linie montażowe Kärcher są wykonane z dbałością o najdrobniejsze detale, która gwarantuje przyjazną obsługę, wysoką trwałość i funkcjonalność każdego modelu. Nasze urządzenia rokrocznie zdobywają liczne nagrody na całym świecie. Nigdy jednak nie spoczywamy na laurach i bezustannie pracujemy nad ulepszeniem naszych produktów. Innowacyjność stała się dewizą Kärcher.





1 Innowacyjni od samego początku

W 1950 roku Kärcher wyprodukował pierwsze w Europie wysokociśnieniowe urządzenie czyszczące z podgrzewaniem wody. Natomiast w 1984 światło dzienne ujrzało pierwsze na świecie urządzenie wysokociśnieniowe przeznaczone do zastosowań konsumenckich - co stanowiło krok milowy w historii firmy i podejściu do utrzymania czystości wokół domu i w ogrodzie.

2 Design, nagrody i patenty

Urządzenia Kärcher łączą w sobie funkcjonalność, łatwość obsługi i wyszukany wygląd. Produkty firmy zostały już nagrodzone ponad 100 odznaczeniami za wzorowy design. Dodatkowo ponad 1300 patentów świadczy o duchu pomysłowości i zamiłowaniu do innowacji. Kärcher zawsze koncentruje się na potrzebach klientów.

3 Badania i rozwój

Kärcher rozwija wysoko-wydajne systemy do urządzeń czyszczących, akcesoriów oraz specjalnych środków czyszczących i pielęgnacyjnych. Przeprowadzamy ciągłe badania by rzetelnie ustalić czego chce i potrzebuje nasz klient. Wyniki, które uzyskujemy płyną bezpośrednio do działu rozwoju produktów, aby każde nowe usprawnienie spotykało się z uznaniem naszych klientów.

4 Jesteśmy tam, gdzie nas potrzebujesz

Kärcher oznacza najwyższą jakość - nie tylko jeśli chodzi o produkty, ale także usługi serwisowe. Jako największy na świecie producent urządzeń czyszczących, dla naszych klientów jesteśmy obecni na całym świecie w ponad 50 000 punktów sprzedaży i punktów serwisowych. Kärcher jest niezawodnym partnerem, na którym zawsze możesz polegać.

5 Aktywność sportowa

Kärcher jest oficjalnym partnerem światowej sławy rajdu Dakar. Używając w pełni automatycznego systemu recyrkulacji wody Kärcher wyposażonego w filtr piaskowy, można zredukować w procesie mycia zużycie czystej wody nawet o 85%. Na marginesie: jest to doskonała okazja by udowodnić efektywność i wydajność naszych produktów w ekstremalnych warunkach.

ZRÓWNOWAŻONY ROZWÓJ - NASZ WKŁAD WE WSPÓLNĄ PRZYSZŁOŚĆ

Działamy dziś, ale myślimy o przyszłości, bo skutki naszych działań widoczne będą i wtedy. Aby zapewnić równowagę pomiędzy dzisiejszymi korzyściami, a ich konsekwencjami w przyszłości Kärcher opiera działanie na trzech równorzędnych filarach: ekonomii, społecznej odpowiedzialności i ochronie środowiska. Dbamy o jakość współpracując w obrębie firmy, z otoczeniem zewnętrznym oraz odpowiedzialnie korzystamy z zasobów naturalnych. To filozofia Kärcher.





Spółeczna odpowiedzialność i zrównoważony rozwój

Zrównoważony rozwój i społeczna odpowiedzialność to podstawowe zasady, którymi kieruje się Kärcher w swojej działalności. Corocznie przeprowadzane akcje kompetencyjne mają na celu ratowanie niszczących pomników kultury na całym świecie. Fundacja Alfreda Kärchera wspiera finansowo młodych inżynierów w ich badaniach nad mechanizacją prac czyszczących przy zachowaniu wysokich standardów ochrony środowiska naturalnego. Zasada zrównoważonego rozwoju znajduje odzwierciedlenie w licznych rozwiązaniach technologicznych w fabrykach i innych obiektach Kärcher. Mają one na celu zminimalizowanie zużycia zasobów naturalnych oraz pozyskiwanie energii z alternatywnych źródeł. Przykładem takiego usprawnienia jest wykorzystanie energii cieplnej, powstającej w procesie produkcji elementów z tworzyw sztucznych, do ogrzewania hal fabrycznych. To proste rozwiązanie pozwala zaoszczędzić nawet 19 tys. litrów oleju grzewczego oraz 51,300 kg CO².

Troska o środowisko naturalne jest obecna na każdym etapie produkcji. Już podczas doboru surowców Kärcher dba o to, by były one w jak największym stopniu biodegradowalne. Ważne jest także korzystanie z zasobów energii odnawialnej, dlatego Kärcher zainwestował w solary, geotermalne odwierty oraz ciepłownię na biomasę. Produkty Kärcher powstają z jak najmniejszej ilości komponentów przy zachowaniu najwyższej jakości, co stanowi doskonałe rozwiązanie z punktu widzenia środowiska. Dlatego też wytwarzane urządzenia mają o około 20% mniej składowych niż porównywalne produkty innych marek. Wyprodukowane urządzenia charakteryzują się niewielkim zużyciem wody, cichą pracą i wydłużoną żywotnością, co sprawia, że są wysoce ekonomiczne w eksploatacji. Pełna dostępność do części zamiennych przez cały okres żywotności produktu (Kärcher gwarantuje zaopatrzenie w części zamienne aż do 10 lat po wyjściu danego modelu z produkcji) oraz dobry serwis, mają zapobiegać pochopnemu wyrzuceniu urządzeń i wytwarzaniu niepotrzebnych śmieci.

Misja: Czysta Woda dla Świata

Kärcher traktuje poważnie swoje zaangażowanie w ochronę środowiska naturalnego. Przykładowo, wspieramy organizację Global Nature Fund. Jest to międzynarodowa fundacja, która skupia swoją działalność wokół poprawy jakości wód jezior i rzek, co jest tematem szczególnie bliskim firmie Kärcher. Partnerski projekt „Clean Water for the World” (Czysta Woda dla Świata), którego celem jest promowanie czystych wód śródlądowych poprzez naturalne systemy filtracji wody, stanowi doskonały przykład skutecznej współpracy zespołowej. Systemy filtracji wody, znane także jako „Green filtration systems” (zielone systemy filtracji), to kanały wodne, których powierzchnia pokryta jest pływającymi roślinami wodnymi (hydrofitami). Procesy metaboliczne roślin powodują iż substancje organiczne obecne w ściekach rozkładane są w naturalny sposób. Pierwsze dwa zielone systemy filtracji w ramach tego projektu powstały w Kolumbii w 2013 roku. Z jednej strony, system sprzyja bioróżnorodności fauny i flory; z drugiej zaś poprawia warunki sanitarne, przyczyniając się w ten sposób do polepszenia jakości życia ludzi w tym regionie. Kolejne zielone systemy filtracji wody zostały już przewidziane do realizacji na całym świecie, z czego trzy właśnie powstają w Kolumbii oraz w Meksyku. Z każdym sprzedanym urządzeniem wysokociśnieniowym ecologic, więcej pieniędzy trafia do projektu „Czysta Woda dla Świata”.

TO CO WYRÓŻNIA KÄRCHER

Kto z nas chciałby spędzać mnóstwo czasu na czyszczeniu, gdy jest tyle lepszych rzeczy do zrobienia? Z urządzeniami wysokociśnieniowymi Kärcher możesz nie tylko znacznie skrócić czas mycia, ale także zamienić pracę w zabawę. Czyszczenie za pomocą urządzeń Kärcher jest bezwysiłkowe i wyjątkowo łatwe, co pozwala czerpać z niego przyjemność. Wysokiej jakości, niezawodne urządzenia Kärcher potrafią usunąć w mig wyjątkowo uporczywe zabrudzenia. Nie istnieje prostsza metoda czyszczenia!



Wokół domu: urządzenia wysokociśnieniowe

Przegląd urządzeń	strona	14	Aksesoria	strona	34
Klasa K 7	strona	16	Środki czyszczące	strona	50
Klasa K 5	strona	21			
Klasa K 4	strona	26			
Klasa K 3	strona	31			
Klasa K 2	strona	32			



1 Najwyższa wydajność powierzchniowa

Opatentowana technologia dysz gwarantuje znaczną przewagę nad konkurencją zarówno na polu wydajności jak i skuteczności usuwania brudu. W porównaniu do konkurencji dysze Kärcher umożliwiają czyszczenie w czasie do 50% krótszym przy mniejszym zużyciu wody i energii elektrycznej (nawet do 50%). Dane te zostały potwierdzone w Niemczech przez Niezależny Instytut Fraunhofera.

2 Najwyższa jakość

Jako wynalazca czyszczenia wysokociśnieniowego, Kärcher posiada unikalną, specjalistyczną i dogłębną znajomość tej materii, co stanowi bezkonkurencyjną wartość na rynku. Przez ponad 60 lat firma udoskonalała tą metodę czyszczenia wprowadzając kolejne innowacje, które uczyniły z Kärcher niedoścignionego lidera oferującego najbardziej niezawodne urządzenia wysokociśnieniowe na rynku. By zachować najwyższe standardy Kärcher produkuje wszystkie urządzenia w swoich własnych fabrykach. Zanim maszyny opuszczają fabryki, podlegają szeregowi kompleksowych testów sprawdzających ich funkcjonalność i wydajność. Dlatego też możemy zagwarantować naszym klientom urządzenia, które cechuje doskonała wydajność, niezawodność i długa żywotność.

2 NIEMIECKA TECHNOLOGIA

100%

Sprawdzona jakość

3 NAJLEPSZE WYNIKI



SILNIK CHŁODZONY WODĄ



3 Niezawodne chłodzenie

Urządzenia wysokociśnieniowe K 4 - K 7 Full Control i linii kompakt oraz nowe K 3 Premium zostały wyposażone w nowoczesne silniki chłodzone wodą. Zanim pobierana woda zostanie wykorzystana do czyszczenia, przepływa dookoła obudowy silnika skutecznie odprowadzając ciepło. Taki sposób chłodzenia wydłuża żywotność silnika i redukuje poziom głośności pracy w porównaniu do chłodzenia powietrzem.

4 Szeroka gama akcesoriów

Kärcher oferuje najszerszą gamę akcesoriów i środków czyszczących na rynku, co otwiera prawie nieskończone możliwości zastosowań urządzeń wysokociśnieniowych. Posiada gotowe rozwiązania dla niemal każdego zadania związanego z czyszczeniem. Doskonały przykład stanowią przystawki T-Racer umożliwiające skuteczne czyszczenie poziomych i pionowych powierzchni płaskich w czasie krótszym nawet o 50 % bez niepożądanych rozprysków wody.

5 Oszczędność wody pitnej

Urządzenia wysokociśnieniowe klas od K 4 do K 7 posiadają możliwość pobierania wody spoza sieci wodociągowej - mogą np. zasysać ją z beczek czy oczek wodnych. Umożliwia to wykorzystanie w procesie czyszczenia wody użytkowej (np. deszczówki), co dodatkowo obniża koszty eksploatacyjne, motywując do odpowiedzialnego korzystania z ograniczonych zasobów naturalnych. Tym samym daje możliwość wykorzystania urządzeń w miejscach bez dostępu do sieci wodociągowej.

WYBIERZ KLASĘ URZĄDZEŃ ODPOWIEDNIĄ DO TWOICH POTRZEB

Różnorodność jest jedną z licznych zalet urządzeń wysokociśnieniowych Kärcher, która oferuje nie tylko modele w różnych klasach wydajności, ale także osobne linie produktów. Każda linia urządzeń została oparta na indywidualnych założeniach, biorących pod uwagę specyficzne potrzeby klientów. Na przykład, urządzenie może być zaprojektowane pod kątem łatwości obsługi, kompaktowych wymiarów, wysokiej wydajności, cichej pracy, wyjątkowej mobilności lub użyteczności związanej ze specyficznymi zastosowaniami (np. mycie balkonów).

1

Power

K2 K4 K5 K7

ca. **60** m²/h

20 - 160 bar max.

600 l/h max.

3000 W

K2 K4 K5 K7

ca. **20** m²/h

110 bar max.

360 l/h max.

1400 W

3



2



full control

4



1 Odpowiednia klasa wydajności

Skuteczność czyszczenia danego urządzenia wysokociśnieniowego jest wypadkową ciśnienia i wydatku wody. Im te parametry są wyższe, tym lepsze jest odpajanie uporczywego brudu, a proces czyszczenia staje się krótszy, co pozwala na efektywne mycie większych powierzchni. Z tego powodu urządzenia klasy 7 zalecane są do czyszczenia dużych powierzchni, takich jak np. fasady domów, kampery, czy baseny. Urządzenie wyższej klasy to nie tylko wyższa skuteczność i wydajność, ale także szerszy wachlarz zastosowań i większy komfort obsługi.

2 Linia Full Control i Premium Full Control

Innowacyjna linia urządzeń wysokociśnieniowych Kärcher wyposażona w nowe pistolety, które ułatwiają dopasowanie ciśnienia do rodzaju czyszczonej powierzchni. Rozwiązanie to pozwala zapobiec uszkodzeniu wrażliwych powierzchni oraz pozwala zoptymalizować efekty czyszczenia, tak by za każdym razem rezultat prac był możliwie najlepszy. Przeprojektowany osprzęt oraz innowacyjny design urządzeń z linii Full Control pozwala zachować doskonałą skuteczność czyszczenia przy jednoczesnym obniżeniu ich ciężaru i gabarytów na rzecz lepszej mobilności.

3 K 2 i K 3

Urządzenia wysokociśnieniowe w klasie wydajności K 2 i K 3 przeznaczone są do okazjonalnego czyszczenia lekkich zabrudzeń w bezpośrednim otoczeniu domu. Charakteryzują się niewielką masą oraz wysoką mobilnością i z łatwością zmieszczą się w każdym garażu czy schowku.

4 Linia Kompakt

Niewielkie gabaryty i wysoka moc to cechy charakterystyczne urządzeń z linii kompakt. Doskonale sprawdzają się zarówno podczas mycia pojazdów, jak i utrzymania w czystości bezpośredniego otoczenia domu.

CAŁKOWICIE SKONCENTROWANI NA KLIENCIE

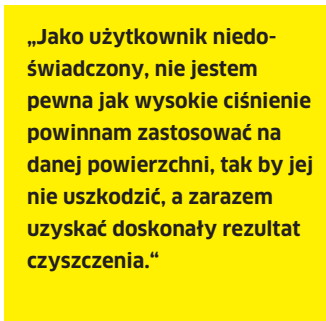
Różni ludzie mają różne oczekiwania w stosunku do urządzeń. Jedni przywiązują wagę do mobilności, małej masy i kompaktowych wymiarów, drudzy stawiają na wysoką wydajność, długą żywotność i wszechstronność zastosowań. Kärcher wychodzi naprzeciw różnicowanym potrzebom klientów oferując szeroką gamę urządzeń: od modeli kompaktowych po modele Premium.



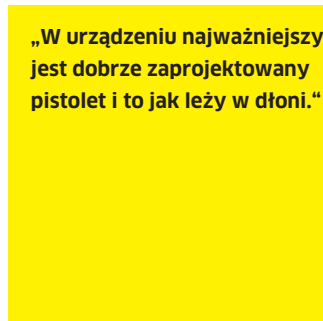
„Lubię wiedzieć co robię, dlatego cenię rozwiązania, które informują mnie na bieżąco o wybranych ustawieniach.“



„Chcę mieć pewność, że urządzenie jest stabilne i nie przewróci się podczas pracy. To daje możliwość pełnej swobody i sprawia, że nie muszę co chwilę na nie zerkać.“



„Jako użytkownik niedoświadczony, nie jestem pewna jak wysokie ciśnienie powinnam zastosować na danej powierzchni, tak by jej nie uszkodzić, a zarazem uzyskać doskonały rezultat czyszczenia.“



„W urządzeniu najważniejszy jest dobrze zaprojektowany pistolet i to jak leży w dłoni.“



Czego życzą sobie nasi klienci?

Jak klienci oceniają nasze urządzenia? Czy czegoś im brakuje? Czy mają jakieś uwagi, zastrzeżenia? Czy potrafią dobrać właściwe ciśnienie wody do czyszczonego obiektu? Czy potrafili zainspirować? W celu dopasowania gamy naszych produktów do potrzeb klientów zadaliśmy im mnóstwo takich pytań. Poza wstuchiowaniem się w głos klientów, podczas projektowania nowej linii urządzeń wysokociśnieniowych Full Control, zaprosiliśmy do szerokiej współpracy ekspertów z różnych dziedzin. Efektem tych prac jest gama innowacyjnych urządzeń, które wzbudzają pozytywne emocje naszych klientów i odpowiadają na ich potrzeby.

ODPOWIEDNIE USTAWIENIA DO KAŻDEGO RODZAJU POWIERZCHNI

Nowa linia urządzeń wysokociśnieniowych Full Control wprowadza zupełnie nową jakość. Innowacyjny design, doskonale zaprojektowane pistolety i wyjątkowa łatwość obsługi zachwycą nawet najbardziej wymagających użytkowników.



1 Nowa linia - nowy design

Innowacyjna linia urządzeń wysokociśnieniowych Kärcher wyposażona w nowe pistolety, które ułatwiają dopasowanie ciśnienia do rodzaju czyszczonej powierzchni. Rozwiązanie to pozwala zapobiec uszkodzeniu wrażliwych powierzchni oraz optymalizacji efektów czyszczenia, tak by za każdym razem rezultat prac był możliwie najlepszy. Przeprojektowany osprzęt oraz innowacyjny design urządzeń z linii Full Control pozwala zachować doskonałą skuteczność czyszczenia przy jednoczesnym obniżeniu ich masy i gabarytów na rzecz lepszej mobilności.

2 Nowy bęben na wąż

Modele Premium standardowo wyposażone są w wysokiej jakości bębny, które ułatwiają sprawne zwijanie i rozwijanie węża ciśnieniowego. Dzięki umiejscowieniu na tylnej części obudowy, bęben nie wpływa znacząco na zwiększenie gabarytów całego urządzenia.

3 Plug 'n' Clean

System Plug 'n' Clean umożliwia podawanie środka czyszczącego bezpośrednio z opakowania oraz łatwą wymianę środków podczas pracy.

4 Teleskopowy uchwyt

Regulowana długość teleskopowego, aluminiowego uchwytu zapewnia wygodę podczas manewrowania. Uchwyt można też złożyć w całości na czas transportu.

5 Doskonała stabilność i łatwy transport

Prowadzenie węża ciśnieniowego oraz stopa stabilizująca gwarantują doskonałą stabilność urządzeń podczas pracy. Stopa dodatkowo pełni też funkcję drugiego uchwytu ułatwiającego przenoszenie maszyny.

6 Doskonałe chłodzenie

Urządzenia z linii Full Control wyposażone są w silniki chłodzone wodą o wydłużonej żywotności i obniżonej głośności pracy.



1 Pistolet Full Control Power

Innowacyjny pistolet Power wyposażony w wyświetlacz LED umożliwia łatwą kontrolę siły strumienia wysokociśnieniowego. Podświetlone ikony informują o rodzaju wybranego strumienia: lekkiego, średniego lub silnego.

2 Lanca Vario Power

Wszystkie trzy rodzaje strumienia można ustawić bezpośrednio na lancy Vario Power poprzez jej przekręcenie: LEKKI (do drewna, mebli ratanowych czy mycia roweru), ŚREDNI (do mycia samochodów i motocykli, szkła oraz tworzywa sztucznego) oraz SILNY (do betonu, kostki granitowej, narzędzi ogrodniczych czy kamienia). Gdy ustawimy lancę w pozycji MIX rozpocznie się podawanie środka czyszczącego.

3 Lanca z dyszą rotacyjną

Lanca z dyszą rotacyjną jest przeznaczona do usuwania najbardziej uporczywych zabrudzeń (np. mchu i alg) z odpornych na działanie wysokiego ciśnienia powierzchni (np. kostki granitowej). Nie należy stosować jej na delikatnych powierzchniach (np. na lakierze samochodowym).





4 Wszechstronność zastosowań

Dzięki poprawieniu czytelności wybranych ustawień strumienia, urządzenia linii Full Control umożliwiają bezpieczne czyszczenie powierzchni o różnym stopniu wrażliwości: począwszy od drewna, przez powierzchnie lakierowane aż po kamień i beton. Czytelne ikony oraz dostępny przewodnik zastosowań sugerują właściwy dobór lancy spryskującej oraz rodzaju strumienia do danej aplikacji. Gwarantuje to nie tylko bezpieczeństwo ale i najlepszą skuteczność czyszczenia.










5 Środki czyszczące dla poprawy skuteczności czyszczenia

Właściwe połączenie urządzeń wysokociśnieniowych ze środkami czyszczącymi gwarantuje najlepsze efekty czyszczenia. Urządzenia linii Full Control wyposażone są w system łatwej wymiany środka czyszczącego Plug 'n' Clean. Dzięki niemu w zależności od rodzaju czyszczonej powierzchni, możemy zastosować odpowiedni preparat, a jego wymiana trwa jedynie kilka sekund i nie wymaga opróżniania czy czyszczenia zbiornika - środek podawany jest bezpośrednio z butelki. Po ustawieniu lancy Vario Power w pozycji MIX urządzenie zaczyna podawać środek czyszczący.

PRZEGLĄD URZĄDZEŃ

		Moc przyłącza (kW)	Maks. ciśnienie (bar)	Maks. wydatek wody (l/h)	Waż. ciśnieniowy (m)	Lanca jednostrumieniowa	Lanca Vario-power	Lanca rotacyjna	Lanca pianowa	Szczotka do mycia	Ścieraczka do osuszania	Praca ze środkiem czyszczącym	T-Racer	Quick Connect	Bęben na wąż	Strona
Urządzenia wysokociśnieniowe z silnikiem elektrycznym																
	K 7 Premium Full Control	3.0	20-160	600	10	-	■	■	-	-	-	■	-	■	■	16
	K 7 Premium Full Control Home	3.0	20-160	600	10	-	■	■	-	-	-	■	T 450	■	■	16
	K 7 Full Control	3.0	20-160	600	10	-	■	■	-	-	-	■	-	■	-	18
	K 7 Full Control Home	3.0	20-160	600	10	-	■	■	-	-	-	■	T 450	■	-	18
	K 5 Premium Full Control	2.1	20-145	500	8	-	■	■	-	-	-	■	-	■	■	22
	K 5 Premium Full Control Home	2.1	20-145	500	8	-	■	■	-	-	-	■	T 350	■	■	22
	K 5 Full Control	2.1	20-145	500	8	-	■	■	-	-	-	■	-	■	-	24
	K 5 Full Control Home	2.1	20-145	500	8	-	■	■	-	-	-	■	T 350	■	-	24
	K 4 Premium Full Control	1.8	20-130	420	6	-	■	■	-	-	-	■	-	■	■	26
	K 4 Premium Full Control Home	1.8	20-130	420	6	-	■	■	-	-	-	■	T 350	■	■	26
	K 4 Full Control	1.8	20-130	420	6	-	■	■	-	-	-	■	-	■	-	28
	K 4 Full Control Home	1.8	20-130	420	6	-	■	■	-	-	-	■	T 350	■	-	28
	K 7 Compact	3.0	20-160	600	10	-	■	■	-	-	-	■	-	■	-	20
	K 5 Compact	2.1	20-145	500	8	-	■	■	-	-	-	■	-	■	-	21

■ Objęte dostawą ■ Nowość

		Moc przyłącza (kW)	Maks. ciśnienie (bar)	Maks. wydatek wody (l/h)	Wąż ciśnieniowy (m)	Lanca jednostrumieniowa	Lanca Vario-power	Lanca rotacyjna	Lanca pianowa	Szczotka do mycia	Ściereczka do osuszania	Praca ze środkiem czyszczącym	T-Racer	Quick Connect	Bęben na wąż	Strona
Urządzenia wysokociśnieniowe z silnikiem elektrycznym																
	K 4 Compact	1.8	20-130	420	6	-	■	■	-	-	-	■	-	■	-	30
	K 3	1.6	20-120	380	6	-	■	■	-	-	-	■	-	■	-	31
	K 2 Premium	1.4	20-110	360	6	-	■	■	-	-	-	■	-	-	-	32
	K 2 Premium Home	1.4	20-110	360	6	-	■	■	-	-	-	■	T 150	-	-	32
	K 2	1.4	20-110	360	4	■	-	■	-	-	-	■	-	-	-	33
	K 2 Car	1.4	20-110	360	4	■	-	■	■	■	-	■	-	-	-	33
	K 2 Home	1.4	20-110	360	4	■	-	■	-	-	-	■	T 150	-	-	33
	K 2 Compact	1.4	110	360	4	■	-	■	-	-	-	■	-	-	-	34
	K 2 Compact Home	1.4	110	360	4	■	-	■	-	-	-	■	T 150	-	-	34


■ Objęte dostawą

K 7 PREMIUM FULL CONTROL



Optymalne ustawienie do każdej powierzchni


Innowacyjna linia urządzeń wysokociśnieniowych Full Control wyposażona w nowe pistolety, które ułatwiają dopasowanie ciśnienia do rodzaju czyszczonej powierzchni. Rozwiązanie to pozwala zapobiec uszkodzeniu wrażliwych powierzchni oraz zoptymalizować efekty czyszczenia, tak by za każdym razem rezultat prac był możliwie najlepszy. Urządzenia Premium klasy K 7 to najmocniejsze i najbardziej wydajne maszyny do zastosowań konsumenckich. Pomogą Ci umyć nie tylko samochód, ale także duże, silnie zabrudzone powierzchnie takie jak elewacja, kostka, basen, kamienne ogrodzenie czy kamper. W mgnieniu oka usuną mech, glinę i zaschnięte błoto, zabrudzenia emisyjne i atmosferyczne.



1

1 Pistolet Full Control Power

- Trzystopniowa regulacja ciśnienia i tryb do aplikacji środka czyszczącego wybierane poprzez przekręcenie lancy
- Gwarantuje pewny uchwyt i wysoki komfort obsługi
- Podświetlone ikony informują o rodzaju wybranego strumienia: lekkiego, średniego lub silnego.



2

2 Łatwe w przechowywaniu i stabilne

- Możliwość przechowywania pistoletu wraz z lancą spryskującą bezpośrednio na obudowie
- Dobre prowadzenie węża ułatwia manewrowanie pistoletem i szybkie odstawianie go podczas krótkich przerw w pracy
- Szeroka podstawa i nisko położony środek ciężkości gwarantują doskonałą stabilność urządzenia



3

3 Bęben na wąż

- Umieszczony w tylnej części obudowy bęben umożliwia wygodne zwijanie, rozwijanie i bezpieczne przechowywanie węża ciśnieniowego



4

4 Plug 'n' Clean

- System Plug 'n' Clean umożliwia podawanie środka czyszczącego bezpośrednio z opakowania - bez kontaktu rąk z nim, bez przygotowywania roztworów
- Wymiana środka czyszczącego na inny zajmuje kilka sekund i nie wymaga płukania zbiornika czy wylewania niewykorzystanej resztki
- Bogata oferta środków czyszczących Kärcher wzmacnia skuteczność czyszczenia i idealnie współgra z urządzeniami wysokociśnieniowymi

DANE TECHNICZNE I WYPOSAŻENIE

K 7 Premium Full Control

K 7 Premium Full Control Home

- Pistolet Full Control Power z wyświetlaczem LED
- Doskonała stabilność uzyskana dzięki niskiemu położeniu środka ciężkości, szerszej podstawie i prowadzeniu węża
- Wydajny silnik chłodzony wodą
- Pistolet Full Control Power z wyświetlaczem LED
- Doskonała stabilność uzyskana dzięki niskiemu położeniu środka ciężkości, szerszej podstawie i prowadzeniu węża
- Wydajny silnik chłodzony wodą

Dane techniczne

		K 7 Premium Full Control	K 7 Premium Full Control Home
Maks. ciśnienie	bar / MPa	20-160 / 2-16	20-160 / 2-16
Maks. wydatek wody	l/h	600	600
Wydajność powierzchniowa	m ² /h	60	60
Moc przyłącza	kW	3	3
Maks. temp. wody na wejściu	°C	60	60
Masa bez wyposażenia	kg	19	19
Wymiary (dł. x szer. x wys.)	mm	463 × 330 × 667	463 × 330 × 667

Wyposażenie

		K 7 Premium Full Control	K 7 Premium Full Control Home
Wąż wysokociśnieniowy	m	10	10
Bęben na wąż		■	■
Pistolet wysokociśnieniowy		Pistolet Full Control Power	Pistolet Full Control Power
Praca ze środkiem czyszczącym		System Plug 'n' Clean	System Plug 'n' Clean
Funkcja zasysania wody		■	■
Lanca Vario Power		■	■
Lanca rotacyjna		■	■
Zestaw Dom		-	T-Racer T 450 do powierzchni płaskich, Preparat do kamienia i elewacji 3 w 1
Zestaw Samochód		-	-
Nr katalogowy		1.317-100.0	1.317-103.0

■ Objęte dostawą

Akcesoria do domu i samochodu

Nazwa	Nr katalogowy	Opis
T-Racer T 550 do powierzchni płaskich	2.643-251.0	Przystawka do wysokociśnieniowego czyszczenia poziomych i pionowych powierzchni płaskich. Znacznie zwiększa wydajność powierzchniową i skuteczność usuwania zabrudzeń, a przy tym zapobiega odpryskom wody odbijającej się od powierzchni. Umożliwia aplikację środków czyszczących, a dzięki regulacji ciśnienia - mycie powierzchni o różnym stopniu odporności. Kształt T-Racera zapewnia łatwe docieranie do narożników i kątów, a dodatkowa dysza power skutecznie usuwa z nich zabrudzenia. Kratka zabezpieczająca chroni dysze przed odpryskującymi kamykami. W zestawie z urządzeniem znajduje się 1l butelka uniwersalnego środka czyszczącego Kärcher. Kompatybilny z urządzeniami klas K 4 - K 7.
PS 40 Szczotka Power	2.643-245.0	Szczotka Power PS 40 z trzema wbudowanymi dyszami wysokociśnieniowymi. Szybko i skutecznie usuwa uporczywy brud ze schodów, tarasów i posadzek w garażach. Szczotkę wyposażono w ściągaczkę ułatwiającą zgarbianie brudnej wody.
WB 150 Szczotka Power	2.643-237.0	Szczotka Power stanowi połączenie przystawki T-Racer ze szczotką. Pozwala czyścić poziome i pionowe powierzchnie płaskie w czasie o około 30% krótszym niż za pomocą dyszy wysokociśnieniowej. Dzięki miękkiej szczecinie umożliwia mycie delikatnych, wrażliwych na zarysowania i wysokie ciśnienie powierzchni takich jak: okna, elewacje, oranżerie czy bramy garażowe.
Szczotka do felg i kół	2.643-234.0	Szczotka przeznaczona do mycia kół i felg. Nie rysuje. Równomiernie rozprowadza wodę i z łatwością dociera do najmniejszych szczelin.
Krótką lanca Vario Power 360° VP 160 S do K 5 - K 7	2.643-254.0	Krótką lanca Vario Power 360° z bezstopniową regulacją ciśnienia i regulowanym przegubem 360°, doskonale sprawdza się podczas czyszczenia ciasnych przestrzeni, do których trudno dotrzeć.
Preparat do kamienia i elewacji 3 w 1 z lancą Connect 'n' Clean FJ 10 C	2.643-145.0	Lanca Connect 'n' Clean FJ 10 C do wytwarzania i aplikowania piany, wyposażona w system szybkiej wymiany środków czyszczących poprzez proste kliknięcie. Dostępna w zestawie z różnymi środkami czyszczącymi.

Środki czyszczące do domu i samochodu


Nazwa	Nr katalogowy	Opis
Preparat do czyszczenia drewna 3 w 1	6.295-757.0	Wysocie skuteczny preparat do czyszczenia drewna o unikalnej formule 3 w 1. Niezawodnie usuwa brud, pielęgnuje i chroni powierzchnie drewniane. Środek zabezpiecza drewno przed skutkami promieniowania UV spowalniając tym samym proces jego starzenia się (ciemnienia), a dzięki formule pielęgnacyjnej pozostaje ono idealnie gładkie. Środek nadaje się do wszelkiego rodzaju powierzchni drewnianych.
Szampon samochodowy 3 w 1	6.295-750.0	Wysocie skuteczny preparat do czyszczenia wszelkiego rodzaju pojazdów o unikalnej formule 3 w 1. Skutecznie usuwa nawet najbardziej uporczywe zabrudzenia takie jak osady z soli, tłuste plamy, zasnęte błoto czy zanieczyszczenia emisyjne. Dodatkowo znacznie przyspiesza proces schnięcia (dzięki czemu lakier nie wymaga czasochłonnego polerowania irchą) i pozostawia na umytej powierzchni piękny połysk.
Preparat do czyszczenia felg 3 w 1	6.295-760.0	Skutecznie oczyszcza aluminiowe i stalowe felgi z pyłu hamulcowego, zabrudzeń ulicznych i osadów z soli. Po aplikacji zmienia barwę z niebieskiej na czerwoną, co informuje użytkownika, kiedy należy spuścić preparat.

K 7 FULL CONTROL



Optymalne ustawienie do każdej powierzchni

Innowacyjna linia urządzeń wysokociśnieniowych Full Control wyposażona w nowe pistolety, które ułatwiają dopasowanie ciśnienia do rodzaju czyszczonej powierzchni. Rozwiązanie to pozwala zapobiec uszkodzeniu wrażliwych powierzchni oraz zoptymalizować efekty czyszczenia, tak by za każdym razem rezultat prac był możliwie najlepszy. Urządzenia klasy K 7 to wyjątkowo mocne i niezawodne maszyny wyposażone w chłodzoną wodą, trwałe silniki. Wydajność powierzchniowa tych urządzeń sięga 60 m²/h.




1 Pistolet Full Control Power

- Trzystopniowa regulacja ciśnienia i tryb do aplikacji środka czyszczącego wybierane poprzez przekręcenie lancy
- Gwarantuje pewny uchwyt i wysoki komfort obsługi
- Podświetlone ikony informują o rodzaju wybranego strumienia: lekkiego, średniego lub silnego.



2 Teleskopowy uchwyt

- Wykonany z wysokiej jakości aluminium
- Regulowana wysokość zapewnia wygodę transportu
- Umożliwia całkowite złożenie na czas przechowywania



3 Łatwe w przechowywaniu i stabilne

- Możliwość przechowywania pistoletu wraz z lancą spryskującą bezpośrednio na obudowie
- Dobre prowadzenie węża ułatwia manewrowanie pistoletem i szybkie odstawianie go podczas krótkich przerw w pracy
- Szeroka podstawa i nisko położony środek ciężkości gwarantują doskonałą stabilność urządzenia



4 Plug 'n' Clean

- System Plug 'n' Clean umożliwia podawanie środka czyszczącego bezpośrednio z opakowania - bez kontaktu rąk z nim, bez przygotowywania roztworów
- Wymiana środka czyszczącego na inny zajmuje kilka sekund i nie wymaga płukania zbiornika czy wylewania niewykorzystanej resztki
- Bogata oferta środków czyszczących Kärcher wzmacnia skuteczność czyszczenia i idealnie współgra z urządzeniami wysokociśnieniowymi

DANE TECHNICZNE I WYPOSAŻENIE

K 7 Full Control

K 7 Full Control Home

- Pistolet Full Control Power z wyświetlaczem LED
- Doskonała stabilność uzyskana dzięki niskiemu położeniu środka ciężkości, szerszej podstawie i prowadzeniu węża
- Wydajny silnik chłodzony wodą
- Pistolet Full Control Power z wyświetlaczem LED
- Doskonała stabilność uzyskana dzięki niskiemu położeniu środka ciężkości, szerszej podstawie i prowadzeniu węża
- Wydajny silnik chłodzony wodą

Dane techniczne

		K 7 Full Control	K 7 Full Control Home
Maks. ciśnienie	bar / MPa	20-160 / 2-16	20-160 / 2-16
Maks. wydatek wody	l/h	600	600
Wydajność powierzchniowa	m ² /h	60	60
Moc przyłącza	kW	3	3
Maks. temp. wody na wejściu	°C	60	60
Masa bez wyposażenia	kg	18,5	18,5
Wymiary (dł. x szer. x wys.)	mm	463 × 330 × 667	463 × 330 × 667

Wyposażenie

Wąż wysokociśnieniowy	m	10	10
Pistolet wysokociśnieniowy		Pistolet Full Control Power	Pistolet Full Control Power
Praca ze środkiem czyszczącym		System Plug 'n' Clean	System Plug 'n' Clean
Funkcja zasysania wody		■	■
Lanca Vario Power		■	■
Lanca rotacyjna		■	■
Zestaw Dom		-	T-Racer T 450 do powierzchni płaskich, Preparat do kamienia i elewacji 3 w 1
Zestaw Samochód		-	-
Nr katalogowy		1.317-000.0	1.317-002.0

- Objęte dostawą

Akcesoria do domu i samochodu

Nazwa	Nr katalogowy	Opis
T-Racer T 550 do powierzchni płaskich	2.643-251.0	Przystawka do wysokociśnieniowego czyszczenia poziomych i pionowych powierzchni płaskich. Znacznie zwiększa wydajność powierzchniową i skuteczność usuwania zabrudzeń, a przy tym zapobiega odpryskom wody odbijającej się od powierzchni. Umożliwia aplikację środków czyszczących, a dzięki regulacji ciśnienia - mycie powierzchni o różnym stopniu odporności. Kształt T-Racera zapewnia łatwe docieranie do narożników i kątów, a dodatkowa dysza power skutecznie usuwa z nich zabrudzenia. Kratka zabezpieczająca chroni dyszę przed odpryskującymi kamykami. W zestawie z urządzeniem znajduje się 1l butelka uniwersalnego środka czyszczącego Kärcher. Kompatybilny z urządzeniami klas K 4 - K 7.
Ostona na dyszę rotacyjną	2.640-916.0	Ostona na dyszę rotacyjną zapobiegająca odpryskiwaniu wody podczas czyszczenia. Pasuje do wszystkich modeli za wyjątkiem dyszy nr. 4.763-184.0.
PC 15 Zestaw do udrażniania rur	2.637-767.0	Zestaw do udrażniania rur, odpływów, spustów i toalet - długość 15 m.
WB 100 Szczotka obrotowa	2.643-236.0	Obrotowa szczotka z miękką szczecinią do czyszczenia różnego rodzaju powierzchni (lakierowanych, szklanych, metalowych, z tworzywa sztucznego). Ruchomy przegub (180°) umożliwi właściwe ustawienie kąta nachylenia szczotki do czyszczonej powierzchni.
Ultra Piana z lanca Connect 'n' Clean FJ 10 C	2.643-143.0	Lanca Connect 'n' Clean FJ 10 C do wytwarzania i aplikowania piany wyposażona w system szybkiej wymiany środków czyszczących poprzez proste kliknięcie. Dostępna w zestawie z różnymi środkami czyszczącymi.
Krótką lanca Vario Power 360° VP 160 S do K 5 - K 7	2.643-254.0	Krótką lanca Vario Power 360° z bezstopniową regulacją ciśnienia i regulowanym przegubem 360°, doskonale sprawdza się podczas czyszczenia ciasnych przestrzeni, do których trudno dotrzeć.

Środki czyszczące do domu i samochodu


Nazwa	Nr katalogowy	Opis
Preparat do kamienia i elewacji 3 w 1	6.295-765.0	Wysocie skuteczny preparat do czyszczenia kamienia o unikalnej formule 3 w 1. Doskonale czyści i zabezpiecza kamienne powierzchnie tworząc ochronną powłokę oraz zapobiega narastaniu alg i mchów. Szczególnie polecany do kamiennych tarasów, ścian i ogrodzeń, z których skutecznie usuwa glony, mech, zanieczyszczenia emisyjne, zaschnięte błoto oraz inne uporczywe zabrudzenia.
Preparat do usuwania owadów 3 w 1	6.295-761.0	Skutecznie usuwa owady z lakierowanych powierzchni, osłon chłodnicy, szyb, lusterek, światła i elementów z tworzywa sztucznego.

K 7 COMPACT



Kompaktowe i mocne

Linia urządzeń Kompakt w klasie K 7 stanowi wyjątkowe połączenie kompaktowej budowy i najwyższej wydajności. Niewielkie gabaryty maszyn i ich lekkość sprawiają, że są to urządzenia wyjątkowo mobilne, łatwe w transporcie (mieszczą się w niewielkim bagażniku samochodu osobowego) i przechowywaniu. Pomimo tych cech, charakteryzują się trwałą budową i doskonałymi parametrami pracy. Skutecznie usuwają uporczywe zabrudzenia z dużych powierzchni, a dzięki doskonałej jakości wykonania i mocnym, chłodzonym wodą silnikom są wysoce niezawodne w eksploatacji.



1 Łatwe w transporcie

- Regulowana długość teleskopowego, aluminiowego uchwytu zapewnia wygodę podczas manewrowania. Uchwyt można też złożyć w całości na czas transportu.
- Dzięki kompaktowym wymiarom i trwałej obudowie są wyjątkowo łatwe do transportowania i bez trudu mieszczą się nawet w małym bagażniku.

2 Długa żywotność

- Nowy, chłodzony wodą silnik o przedłużonej żywotności gwarantuje trwałość i niezawodne funkcjonowanie urządzeń.

K 7 Compact

- System szybkozłącza Quick Connect umożliwia łatwe wpinanie i odpinanie węża wysokociśnieniowego.
- Wąż do zasysania środka czyszczącego na wyposażeniu

Dane techniczne

Maks. ciśnienie	bar / MPa	20-160 / 2-16
Maks. wydatek wody	l/h	600
Wydajność powierzchniowa	m ² /h	60
Moc przyłącza	kW	3
Maks. temp. wody na wejściu	°C	60
Masa bez wyposażenia	kg	16.89
Wymiary (dł. x szer. x wys.)	mm	552 × 290 × 333

Wyposażenie

Wąż wysokociśnieniowy	m	10 / Gumowy
Pistolet wysokociśnieniowy		Standard Quick Connect
Teleskopowy uchwyt		■
Praca ze środkiem czyszczącym		Wężyk
Funkcja zasysania wody		■
Lanca Vario Power		■
Lanca rotacyjna		■
Zestaw Samochód		-
Zestaw Dom		-
Nr katalogowy		1.447-002.0


- Objęte dostawą

K 5 COMPACT



Kompaktowe i mocne

Linia urządzeń Kompakt w klasie K 5 stanowi wyjątkowe połączenie kompaktowej budowy i wysokiej skuteczności czyszczenia. Niewielkie gabaryty maszyn i ich lekkość sprawiają, że są to urządzenia wyjątkowo mobilne, łatwe w transporcie (mieszczą się w niewielkim bagażniku samochodu osobowego) i przechowywaniu. Pomimo tych cech, charakteryzują się trwałą budową i doskonałymi parametrami pracy. Dzięki doskonałej jakości wykonania i mocnym, chłodzonym wodą silnikom są wysoce niezawodne w eksploatacji. Obsługę ułatwia system szybkozłączny Quick Connect zapewniający błyskawiczne podłączenie węża wysokociśnieniowego do urządzenia i pistoletu.



1 Łatwe w transporcie

- Regulowana długość teleskopowego, aluminiowego uchwytu zapewnia wygodę podczas manewrowania. Uchwyt można też złożyć w całości na czas transportu.
- Dzięki kompaktowym wymiarom i trwałej obudowie są wyjątkowo łatwe do transportowania i bez trudu mieszczą się nawet w małym bagażniku.

2 Długa żywotność

- Nowy, chłodzony wodą silnik o przedłużonej żywotności gwarantuje trwałość i niezawodne funkcjonowanie urządzeń.

K 5 Compact

K 5 Compact Car & Home

- System szybkozłączny Quick Connect umożliwia łatwe wpięcie i odpinanie węża wysokociśnieniowego.
- Z zestawem akcesoriów do czyszczenia pojazdów i wokół domu.
- Wężyk do zasysania środka czyszczącego na wyposażeniu
- Wężyk do zasysania środka czyszczącego na wyposażeniu

Dane techniczne

Maks. ciśnienie	bar / MPa	20-145 / 2-14.5	20-145 / 2-14.5
Maks. wydatek wody	l/h	500	500
Wydajność powierzchniowa	m ² /h	40	40
Moc przyłącza	kW	2.1	2.1
Maks. temp. wody na wejściu	°C	40	40
Masa bez wyposażenia	kg	11.5	11.5
Wymiary (dł. x szer. x wys.)	mm	516 × 295 × 282	516 × 295 × 282

Wyposażenie

Wąż wysokociśnieniowy	m	8	8
Pistolet wysokociśnieniowy		Standard Quick Connect	Standard Quick Connect
Teleskopowy uchwyt		■	■
Praca ze środkiem czyszczącym		Wężyk	Wężyk
Funkcja zasysania wody		■	■
Lanca Vario Power		■	■
Lanca rotacyjna		■	■
Zestaw Samochód		-	Szczotka obrotowa, szampon samochodowy 3 w 1 z dyszą pianową 0,3 l
Zestaw Dom		-	T-Racer T 350 do powierzchni płaskich, Preparat do kamienia i elewacji 3 w 1
Nr katalogowy		1.630-720.0	1.630-726.0


■ Objęte dostawą

K 5 PREMIUM FULL CONTROL




Optymalne ustawienie do każdej powierzchni

Innowacyjna linia urządzeń wysokociśnieniowych Full Control wyposażona w nowe pistolety, które ułatwiają dopasowanie ciśnienia do rodzaju czyszczonej powierzchni. Rozwiązanie to pozwala zapobiec uszkodzeniu wrażliwych powierzchni oraz pozwala zoptymalizować efekty czyszczenia, tak by za każdym razem rezultat prac był możliwie najlepszy. Urządzenia Premium K 5 to mocne i wydajne maszyny do zastosowań konsumenckich. Charakteryzują się wysokimi parametrami pracy oraz bogatym wyposażeniem. Pomogą Ci umyć samochód, taras, schody, meble ogrodowe, grilla czy kamienne ogrodzenie.



1 Pistolet Full Control Power

- Trzystopniowa regulacja ciśnienia i tryb do aplikacji środka czyszczącego wybierane poprzez przekręcenie lancy
- Gwarantuje pewny uchwyt i wysoki komfort obsługi
- Podświetlone ikony informują o rodzaju wybranego strumienia: lekkiego, średniego lub silnego.



2 Łatwe w przechowywaniu i stabilne

- Możliwość przechowywania pistoletu wraz z lancą spryskującą bezpośrednio na obudowie
- Dobre prowadzenie węża ułatwia manewrowanie pistoletem i szybkie odstawianie go podczas krótkich przerw w pracy
- Szeroka podstawa i nisko położony środek ciężkości gwarantują doskonałą stabilność urządzenia



3 Bęben na wąż

- Umieszczony w tylnej części obudowy bęben umożliwia wygodne zwijanie, rozwijanie i bezpieczne przechowywanie węża ciśnieniowego



4 Plug 'n' Clean

- System Plug 'n' Clean umożliwia podawanie środka czyszczącego bezpośrednio z opakowania - bez kontaktu rąk z nim, bez przygotowywania roztworów
- Wymiana środka czyszczącego na inny zajmuje kilka sekund i nie wymaga płukania zbiornika czy wylewania niewykorzystanej resztki
- Bogata oferta środków czyszczących Kärcher wzmacnia skuteczność czyszczenia i idealnie współgra z urządzeniami wysokociśnieniowymi

DANE TECHNICZNE I WYPOSAŻENIE

K 5 Premium Full Control

K 5 Premium Full Control Home

- Pistolet Full Control Power z wyświetlaczem LED
- Doskonała stabilność uzyskana dzięki niskiemu położeniu środka ciężkości, szerszej podstawie i prowadzeniu węża
- Wydajny silnik chłodzony wodą
- Pistolet Full Control Power z wyświetlaczem LED
- Doskonała stabilność uzyskana dzięki niskiemu położeniu środka ciężkości, szerszej podstawie i prowadzeniu węża
- Wydajny silnik chłodzony wodą

Dane techniczne

		K 5 Premium Full Control	K 5 Premium Full Control Home
Maks. ciśnienie	bar / MPa	20-145 / 2-14.5	20-145 / 2-14.5
Maks. wydatek wody	l/h	500	500
Wydajność powierzchniowa	m ² /h	40	40
Moc przyłącza	kW	2.1	2.1
Maks. temp. wody na wejściu	°C	40	40
Masa bez wyposażenia	kg	13.06	13.06
Wymiary (dł. x szer. x wys.)	mm	411 × 305 × 584	411 × 305 × 584

Wyposażenie

Wąż wysokociśnieniowy	m	8	8
Bęben na wąż		■	■
Pistolet wysokociśnieniowy		Pistolet Full Control Power	Pistolet Full Control Power
Praca ze środkiem czyszczącym		System Plug 'n' Clean	System Plug 'n' Clean
Funkcja zasysania wody		■	■
Lanca Vario Power		■	■
Lanca rotacyjna		■	■
Zestaw Dom		-	T-Racer T 350 do powierzchni płaskich, Preparat do kamienia i elewacji 3 w 1
Zestaw Samochód		-	-
Nr katalogowy		1.324-600.0	1.324-603.0

■ Objęte dostawą

Akcesoria do domu i samochodu

Nazwa	Nr katalogowy	Opis
T-Racer T 450 do powierzchni płaskich	2.643-214.0	Przystawka do wysokociśnieniowego czyszczenia poziomych i pionowych powierzchni płaskich. Znacznie zwiększa wydajność powierzchniową i skuteczność usuwania zabrudzeń zapobiegając przy tym odpryskom wody odbijającej się od powierzchni. Dzięki regulacji ciśnienia umożliwia mycie powierzchni o różnym stopniu odporności. Kształt T-Racera zapewnia łatwe docieranie do narożników, a kratka zabezpieczająca chroni dysze przed odpryskującymi kamyczkami. Kompatybilny z urządzeniami klas K 4 - K 7.
SH 5 Wąż ssący ecologic	2.643-100.0	Wąż ssący ecologic przeznaczony do zasilania wodą urządzeń wysokociśnieniowych ze źródeł innych niż sieć wodociągowa (np. z beczek, zbiorników, oczek wodnych). Pasuje do wszystkich modeli K 3 - K 7. Wąż nie zawiera ftalanów ani PCV.
WB 60 Miękka szczotka	2.643-233.0	Uniwersalna szczotka powierzchniowa o miękkiej szczecinie, delikatnej nawet dla wrażliwych na zarysowania powierzchni. Przeznaczona do czyszczenia dużych powierzchni tj. łodzi, przyczep kempingowych czy samochodów. Wyposażona w gumkę do usuwania uporczywych zabrudzeń np. przyschniętych insektów.
WB 150 Szczotka Power	2.643-237.0	Szczotka Power stanowi połączenie przystawki T-Racer ze szczotką. Pozwala czyścić poziome i pionowe powierzchnie płaskie w czasie o około 30% krótszym niż za pomocą dyszy wysokociśnieniowej. Dzięki miękkiej szczecinie umożliwia mycie delikatnych, wrażliwych na zarysowania i wysokie ciśnienie powierzchni takich jak: okna, elewacje, oranżerie czy bramy garażowe.
Ultra Piana z lancą Connect 'n' Clean FJ 10 C	2.643-143.0	Lanca Connect 'n' Clean FJ 10 C do wytwarzania i aplikowania piany wyposażona w system szybkiej wymiany środków czyszczących poprzez proste kliknięcie. Dostępna w zestawie z różnymi środkami czyszczącymi.
Krótką lanca Vario Power 360° VP 160 S do K 5 - K 7	2.643-254.0	Krótką lanca Vario Power 360° z bezstopniową regulacją ciśnienia i regulowanym przegubem 360°, doskonale sprawdza się podczas czyszczenia ciasnych przestrzeni, do których trudno dotrzeć.

Środki czyszczące do domu i samochodu


Nazwa	Nr katalogowy	Opis
Preparat do czyszczenia plastiku 3 w 1	6.295-758.0	Wysocie skuteczny preparat do czyszczenia tworzyw sztucznych o unikalnej formule 3 w 1 niezawodnie usuwa brud, chroni tworzywo sztuczne i jego kolor. Środek zabezpiecza plastik przed skutkami promieniowania UV zapobiegając jego żółknięciu. Nadaje się do wszelkiego rodzaju powierzchni z tworzyw sztucznych: ram okiennych, mebli ogrodowych i innych.
Preparat do usuwania owadów 3 w 1	6.295-761.0	Skutecznie usuwa owady z lakierowanych powierzchni, osłon chłodnicy, szyb, lusterek, światła i elementów z tworzywa sztucznego.

K 5 FULL CONTROL




Optymalne ustawienie do każdej powierzchni

Innowacyjna linia urządzeń wysokociśnieniowych Full Control wyposażona w nowe pistolety, które ułatwiają dopasowanie ciśnienia do rodzaju czyszczonej powierzchni. Rozwiązanie to pozwala zapobiec uszkodzeniu wrażliwych powierzchni oraz pozwala zoptymalizować efekty czyszczenia, tak by za każdym razem rezultat prac był możliwie najlepszy. Urządzenia klasy K 5 to mocne i niezawodne maszyny wyposażone w chłodzoną wodę, trwałe silniki. Wydajność powierzchniowa tych urządzeń sięga 40 m²/h.



1 Pistolet Full Control Power

- Trzystopniowa regulacja ciśnienia i tryb do aplikacji środka czyszczącego wybierane poprzez przekręcenie lancy
- Gwarantuje pewny uchwyt i wysoki komfort obsługi
- Podświetlone ikony informują o rodzaju wybranego strumienia: lekkiego, średniego lub silnego.




2 Łatwe w przechowywaniu i stabilne

- Możliwość przechowywania pistoletu wraz z lancą spryskującą bezpośrednio na obudowie
- Dobre prowadzenie węża ułatwia manewrowanie pistoletem i szybkie odstawianie go podczas krótkich przerw w pracy
- Szeroka podstawa i nisko położony środek ciężkości gwarantują doskonałą stabilność urządzenia



3 Plug 'n' Clean

- System Plug 'n' Clean umożliwi podawanie środka czyszczącego bezpośrednio z opakowania - bez kontaktu rąk z nim, bez przygotowywania roztworów
- Wymiana środka czyszczącego na inny zajmuje kilka sekund i nie wymaga płukania zbiornika czy wylewania niewykorzystanej resztki
- Bogata oferta środków czyszczących Kärcher wzmacnia skuteczność czyszczenia i idealnie współgra z urządzeniami wysokociśnieniowymi



4 Teleskopowy uchwyt

- Wykonany z wysokiej jakości aluminium
- Regulowana wysokość zapewnia wygodę transportu
- Umożliwia całkowite złożenie na czas przechowywania

DANE TECHNICZNE I WYPOSAŻENIE

K 5 Full Control

K 5 Full Control Home

- Pistolet Full Control Power z wyświetlaczem LED
- Doskonała stabilność uzyskana dzięki niskiemu położeniu środka ciężkości, szerszej podstawie i prowadzeniu węża
- Wydajny silnik chłodzony wodą

- Pistolet Full Control Power z wyświetlaczem LED
- Doskonała stabilność uzyskana dzięki niskiemu położeniu środka ciężkości, szerszej podstawie i prowadzeniu węża
- Wydajny silnik chłodzony wodą

Dane techniczne

		K 5 Full Control	K 5 Full Control Home
Maks. ciśnienie	bar / MPa	20-145 / 2-14.5	20-145 / 2-14.5
Maks. wydatek wody	l/h	500	500
Wydajność powierzchniowa	m ² /h	40	40
Moc przyłącza	kW	2.1	2.1
Maks. temp. wody na wejściu	°C	40	40
Masa bez wyposażenia	kg	12.67	12.67
Wymiary (dł. x szer. x wys.)	mm	397 × 305 × 584	397 × 305 × 584

Wyposażenie

		K 5 Full Control	K 5 Full Control Home
Wąż wysokociśnieniowy	m	8	8
Pistolet wysokociśnieniowy		Pistolet Full Control Power	Pistolet Full Control Power
Praca ze środkiem czyszczącym		System Plug 'n' Clean	System Plug 'n' Clean
Funkcja zasysania wody		■	■
Lanca Vario Power		■	■
Lanca rotacyjna		■	■
Zestaw Dom		-	T-Racer T 350 do powierzchni płaskich, Preparat do kamienia i elewacji 3 w 1
Zestaw Samochód		-	-
Nr katalogowy		1.324-500.0	1.324-503.0

■ Objęte dostawą

Akcesoria do domu i samochodu

Nazwa	Nr katalogowy	Opis
T-Racer T 350 do powierzchni płaskich	2.643-252.0	Przystawka do wysokociśnieniowego czyszczenia poziomych i pionowych powierzchni płaskich. Znacznie zwiększa wydajność powierzchniową i skuteczność usuwania zabrudzeń zapobiegając przy tym odpryskom wody odbijającej się od powierzchni. Dzięki regulacji ciśnienia umożliwia mycie powierzchni o różnym stopniu odporności. Kompatybilny z urządzeniami klas K 2 - K 7.
Lanca teleskopowa	2.642-347.0	Lanca teleskopowa o zasięgu od 1,20 m do 4 m przeznaczona do wygodnego czyszczenia miejsc znajdujących się poza zasięgiem tradycyjnych lanc np. wysokich murów czy elewacji zewnętrznej. Pasek na ramię umożliwia komfortowe trzymanie lancy.
WB 60 Miękką szczotką	2.643-233.0	Uniwersalna szczotka powierzchniowa o miękkiej szczecinie, delikatnej nawet dla wrażliwych na zarysowania powierzchni. Przeznaczona do czyszczenia dużych powierzchni tj. łodzi, przyczep kempingowych czy samochodów. Wyposażona w gumkę do usuwania uporczywych zabrudzeń np. przyschniętych insektów.
Krótką lancą Vario Power 360° VP 160 S do K 5 - K 7	2.643-254.0	Krótką lancą Vario Power 360° z bezstopniową regulacją ciśnienia i regulowanym przegubem 360°, doskonale sprawdza się podczas czyszczenia ciasnych przestrzeni, do których trudno dotrzeć.
Szczotką do felg i kół	2.643-234.0	Szczotką przeznaczoną do mycia kół i felg. Nie rysuje. Równomiernie rozprowadza wodę i z łatwością dociera do najmniejszych szczelin.

Środki czyszczące do domu i samochodu


Nazwa	Nr katalogowy	Opis
Preparat do czyszczenia drewna 3 w 1	6.295-757.0	Wysoce skuteczny preparat do czyszczenia drewna o unikalnej formule 3 w 1. Niezawodnie usuwa brud, pielęgnuje i chroni powierzchnie drewniane. Środek zabezpiecza drewno przed skutkami promieniowania UV spalniając tym samym proces jego starzenia się (ciemnienia), a dzięki formule pielęgnacyjnej pozostaje ono idealnie gładkie. Środek nadaje się do wszelkiego rodzaju powierzchni drewnianych.
Preparat do mycia szkła 3 w 1	6.295-474.0	Nowy preparat przeznaczony do mycia powierzchni szklanych z wykorzystaniem urządzeń wysokociśnieniowych. Zapewnia skuteczne usuwanie zabrudzeń bez plam i zacieków, pozostawia specjalną powłokę ochronną, która chroni szkło przed szybkim ponownym zabrudzeniem. Doskonale sprawdza się do czyszczenia szklanych fasad, szklarni czy ogrodów zimowych.
Preparat do czyszczenia felg 3 w 1	6.295-760.0	Skutecznie oczyszcza aluminiowe i stalowe felgi z pyłu hamulcowego, zabrudzeń ulicznych i osadów z soli. Po aplikacji zmienia barwę z niebieskiej na czerwoną, co informuje użytkownika, kiedy należy spłukać preparat.

K 4 PREMIUM FULL CONTROL



Optymalne ustawienie do każdej powierzchni

Innowacyjna linia urządzeń wysokociśnieniowych Full Control wyposażona w nowe pistolety, które ułatwiają dopasowanie ciśnienia do rodzaju czyszczonej powierzchni. Rozwiązanie to pozwala zapobiec uszkodzeniu wrażliwych powierzchni oraz zoptymalizować efekty czyszczenia, tak by za każdym razem rezultat prac był możliwie najlepszy. Urządzenia Premium K 4 charakteryzują się dobrymi parametrami pracy oraz bogatym wyposażeniem. Pomogą Ci umyć samochód, rower, taras, meble ogrodowe, czy drewniane ogrodzenie.



1 Pistolet Full Control Power

- Trzystopniowa regulacja ciśnienia i tryb do aplikacji środka czyszczącego wybierane poprzez przekręcenie lancy
- Gwarantuje pewny uchwyt i wysoki komfort obsługi
- Podświetlone ikony informują o rodzaju wybranego strumienia: lekkiego, średniego lub silnego.



2 Bęben na wąż

- Umieszczony w tylnej części obudowy bęben umożliwia wygodne zwijanie, rozwijanie i bezpieczne przechowywanie węża ciśnieniowego



3 Plug 'n' Clean

- System Plug 'n' Clean umożliwia podawanie środka czyszczącego bezpośrednio z opakowania - bez kontaktu rąk z nim, bez przygotowywania roztworów
- Wymiana środka czyszczącego na inny zajmuje kilka sekund i nie wymaga płukania zbiornika czy wylewania niewykorzystanej resztki
- Bogata oferta środków czyszczących Kärcher wzmacnia skuteczność czyszczenia i idealnie współgra z urządzeniami wysokociśnieniowymi



4 Teleskopowy uchwyt

- Wykonany z wysokiej jakości aluminium
- Regulowana wysokość zapewnia wygodę transportu
- Umożliwia całkowite złożenie na czas przechowywania

DANE TECHNICZNE I WYPOSAŻENIE

K 4 Premium Full Control

K 4 Premium Full Control Home

- Pistolet Full Control Power z wyświetlaczem LED
- Doskonała stabilność uzyskana dzięki niskiemu położeniu środka ciężkości, szerszej podstawie i prowadzeniu węża
- Wydajny silnik chłodzony wodą
- Pistolet Full Control Power z wyświetlaczem LED
- Doskonała stabilność uzyskana dzięki niskiemu położeniu środka ciężkości, szerszej podstawie i prowadzeniu węża
- Wydajny silnik chłodzony wodą

Dane techniczne

		K 4 Premium Full Control	K 4 Premium Full Control Home
Maks. ciśnienie	bar / MPa	20-130 / 2-13	20-130 / 2-13
Maks. wydatek wody	l/h	420	420
Wydajność powierzchniowa	m ² /h	30	30
Moc przyłącza	kW	1.8	1.8
Maks. temp. wody na wejściu	°C	40	40
Masa bez wyposażenia	kg	11.95	11.95
Wymiary (dł. x szer. x wys.)	mm	411 × 305 × 584	411 × 305 × 584

Wyposażenie

		K 4 Premium Full Control	K 4 Premium Full Control Home
Wąż wysokociśnieniowy	m	6	6
Bęben na wąż		■	■
Pistolet wysokociśnieniowy		Pistolet Full Control Power	Pistolet Full Control Power
Praca ze środkiem czyszczącym		System Plug 'n' Clean	System Plug 'n' Clean
Funkcja zasysania wody		■	■
Lanca Vario Power		■	■
Lanca rotacyjna		■	■
Zestaw Dom		-	T-Racer T 350 do powierzchni płaskich, Preparat do kamienia i elewacji 3 w 1
Zestaw Samochód		-	-
Nr katalogowy		1.324-100.0	1.324-103.0

■ Objęte dostawą

Akcesoria do domu i samochodu

Nazwa	Nr katalogowy	Opis
T-Racer T 350 do powierzchni płaskich	2.643-252.0	Przystawka do wysokociśnieniowego czyszczenia poziomych i pionowych powierzchni płaskich. Znacznie zwiększa wydajność powierzchniową i skuteczność usuwania zabrudzeń zapobiegając przy tym odpryskom wody odbijającej się od powierzchni. Dzięki regulacji ciśnienia umożliwia mycie powierzchni o różnym stopniu odporności. Kompatybilny z urządzeniami klas K 2 - K 7.
PS 40 Szczotka Power	2.643-245.0	Szczotka Power PS 40 z trzema wbudowanymi dyszami wysokociśnieniowymi. Szybko i skutecznie usuwa uporczywy brud ze schodów, tarasów i posadzek w garażach. Szczotkę wyposażono w ściągaczkę ułatwiającą zgarnianie brudnej wody.
Krótką lanca Vario Power 360° VP 160 S do K 5 - K 7	2.643-254.0	Krótką lanca Vario Power 360° z bezstopniową regulacją ciśnienia i regulowanym przegubem 360°, doskonale sprawdza się podczas czyszczenia ciasnych przestrzeni, do których trudno dotrzeć.
Pojedyncza lanca przedłużająca	2.643-240.0	Pojedyncza lanca przedłużająca o długości 0,4 m. Przeznaczona do efektywnego czyszczenia trudno dostępnych powierzchni. Kompatybilna z wszystkimi akcesoriami Kärcher.
WB 100 Szczotka obrotowa	2.643-236.0	Obrotowa szczotka z miękką szczecinią do czyszczenia różnego rodzaju powierzchni (lakierowanych, szklanych, metalowych, z tworzywa sztucznego). Ruchomy przegub (180°) umożliwia właściwe ustawienie kąta nachylenia szczotki do czyszczonej powierzchni.

Środki czyszczące do domu i samochodu


Nazwa	Nr katalogowy	Opis
Preparat do czyszczenia drewna 3 w 1	6.295-757.0	Wysoce skuteczny preparat do czyszczenia drewna o unikalnej formule 3 w 1. Niezawodnie usuwa brud, pielęgnuje i chroni powierzchnie drewniane. Środek zabezpiecza drewno przed skutkami promieniowania UV spalnialiąc tym samym proces jego starzenia się (ciemnienia), a dzięki formule pielęgnacyjnej pozostaje ono idealnie gładkie. Środek nadaje się do wszelkiego rodzaju powierzchni drewnianych.
Preparat do kamienia i elewacji 3 w 1	6.295-765.0	Wysoce skuteczny preparat do czyszczenia kamienia o unikalnej formule 3 w 1. Doskonale czyści i zabezpiecza kamienne powierzchnie tworząc ochronną powłokę oraz zapobiega narastaniu alg i mchów. Szczególnie polecany do kamiennych tarasów, ścian i ogrodzeń, z których skutecznie usuwa glony, mech, zanieczyszczenia emisyjne, zaschnięte błoto oraz inne uporczywe zabrudzenia.
Szampon samochodowy 3 w 1	6.295-750.0	Wysoce skuteczny preparat do czyszczenia wszelkiego rodzaju pojazdów o unikalnej formule 3 w 1 skutecznie usuwa nawet najbardziej uporczywe zabrudzenia takie jak osady z soli, tłuste plamy, zaschnięte błoto czy zanieczyszczenia emisyjne. Dodatkowo znacznie przyspiesza proces schnięcia (dzięki czemu lakier nie wymaga czasochłonnego polerowania irczą) i pozostawia na umytej powierzchni piękny połysk.

K 4 FULL CONTROL




Optymalne ustawienie do każdej powierzchni

Innowacyjna linia urządzeń wysokociśnieniowych Full Control wyposażona w nowe pistolety, które ułatwiają dopasowanie ciśnienia do rodzaju czyszczonej powierzchni. Rozwiązanie to pozwala zapobiec uszkodzeniu wrażliwych powierzchni oraz zoptymalizować efekty czyszczenia, tak by za każdym razem rezultat prac był możliwie najlepszy. Urządzenia klasy K 4 to mocne i niezawodne maszyny wyposażone w chłodzoną wodą, trwałe silniki. Wydajność powierzchniowa tych urządzeń sięga 30 m²/h.



1 Pistolet Full Control Power

- Trzystopniowa regulacja ciśnienia i tryb do aplikacji środka czyszczącego wybierane poprzez przekręcenie lancy
- Gwarantuje pewny uchwyt i wysoki komfort obsługi
- Podświetlone ikony informują o rodzaju wybranego strumienia: lekkiego, średniego lub silnego.



2 Łatwe w przechowywaniu i stabilne

- Możliwość przechowywania pistoletu wraz z lancą spryskującą bezpośrednio na obudowie
- Dobre prowadzenie węża ułatwia manewrowanie pistoletem i szybkie odstawianie go podczas krótkich przerw w pracy
- Szeroka podstawa i nisko położony środek ciężkości gwarantują doskonałą stabilność urządzenia



3 Plug 'n' Clean

- System Plug 'n' Clean umożliwi podawanie środka czyszczącego bezpośrednio z opakowania - bez kontaktu rąk z nim, bez przygotowywania roztworów
- Wymiana środka czyszczącego na inny zajmuje kilka sekund i nie wymaga płukania zbiornika czy wylewania niewykorzystanej resztki
- Bogata oferta środków czyszczących Kärcher wzmacnia skuteczność czyszczenia i idealnie współgra z urządzeniami wysokociśnieniowymi



4 Teleskopowy uchwyt

- Wykonany z wysokiej jakości aluminium
- Regulowana wysokość zapewnia wygodę transportu
- Umożliwia całkowite złożenie na czas przechowywania

DANE TECHNICZNE I WYPOSAŻENIE

K 4 Full Control

K 4 Full Control Home

- Pistolet Full Control Power z wyświetlaczem LED
- Doskonała stabilność uzyskana dzięki niskiemu położeniu środka ciężkości, szerszej podstawie i prowadzeniu węża
- Wydajny silnik chłodzony wodą
- Pistolet Full Control Power z wyświetlaczem LED
- Doskonała stabilność uzyskana dzięki niskiemu położeniu środka ciężkości, szerszej podstawie i prowadzeniu węża
- Wydajny silnik chłodzony wodą

Dane techniczne

		K 4 Full Control	K 4 Full Control Home
Maks. ciśnienie	bar / MPa	20-130 / 2-13	20-130 / 2-13
Maks. wydatek wody	l/h	420	420
Wydajność powierzchniowa	m ² /h	30	30
Moc przyłącza	kW	1.8	1.8
Maks. temp. wody na wejściu	°C	40	40
Masa bez wyposażenia	kg	11.42	11.42
Wymiary (dł. x szer. x wys.)	mm	397 × 305 × 584	397 × 305 × 584

Wyposażenie

		K 4 Full Control	K 4 Full Control Home
Wąż wysokociśnieniowy	m	6	6
Pistolet wysokociśnieniowy		Pistolet Full Control Power	Pistolet Full Control Power
Praca ze środkiem czyszczącym		System Plug 'n' Clean	System Plug 'n' Clean
Funkcja zasysania wody		■	■
Lanca Vario Power		■	■
Lanca rotacyjna		■	■
Zestaw Dom		-	T-Racer T 350 do powierzchni płaskich, Preparat do kamienia i elewacji 3 w 1
Zestaw Samochód		-	-
Nr katalogowy		1.324-000.0	1.324-003.0

- Objęte dostawą

Akcesoria do domu i samochodu

Nazwa	Nr katalogowy	Opis
T-Racer T 350 do powierzchni płaskich	2.643-252.0	Przystawka do wysokociśnieniowego czyszczenia poziomych i pionowych powierzchni płaskich. Znacznie zwiększa wydajność powierzchniową i skuteczność usuwania zabrudzeń zapobiegając przy tym odpryskom wody odbijającej się od powierzchni. Dzięki regulacji ciśnienia umożliwia mycie powierzchni o różnym stopniu odporności. Kompatybilny z urządzeniami klas K 2 - K 7.
Lanca teleskopowa	2.642-347.0	Lanca teleskopowa o zasięgu od 1,20 m do 4 m przeznaczona do wygodnego czyszczenia miejsc znajdujących się poza zasięgiem tradycyjnych lanc np. wysokich murów czy elewacji zewnętrznej. Pasek na ramię umożliwia komfortowe trzymanie lancy.
WB 100 Szczotka obrotowa	2.643-236.0	Obrotowa szczotka z miękką szczeniłą do czyszczenia różnego rodzaju powierzchni (lakierowanych, szklanych, metalowych, z tworzywa sztucznego). Ruchomy przegub (180°) umożliwia właściwe ustawienie kąta nachylenia szczotki do czyszczonej powierzchni.
MP 145 Lanca Multi Power do K 3 - K 5	2.643-239.0	Lanca Multi Power wytwarza 5 różnych strumieni: wysokociśnieniowy punktowy i rotacyjny, 2 rodzaje strumienia płaskiego, oraz niskociśnieniowy do delikatnych powierzchni i nanoszenia środka czyszczącego.

Środki czyszczące do domu i samochodu


Nazwa	Nr katalogowy	Opis
Szampon samochodowy 3 w 1	6.295-750.0	Wysoco skuteczny preparat do czyszczenia wszelkiego rodzaju pojazdów o unikalnej formule 3 w 1 skutecznie usuwa nawet najbardziej uporczywe zabrudzenia takie jak osady z soli, tłuste plamy, zaschnięte błoto czy zanieczyszczenia emisyjne. Dodatkowo znacznie przyspiesza proces schnięcia (dzięki czemu lakier nie wymaga czasochłonnego polerowania irchą) i pozostawia na umytej powierzchni piękny połysk.
Preparat uniwersalny	6.295-753.0	Wysoco skuteczny środek uniwersalny o ulepszonej formule aktywnie rozpuszczający brud (w tym tłuste oleiste zanieczyszczenia). Doskonale sprawdza się w myciu pojazdów oraz wodoodpornych powierzchni wokół domu (kamienia, drewna, szkła, plastiku, metalu czy powierzchni lakierowanych).
Preparat do mycia szkła 3 w 1	6.295-474.0	Nowy preparat przeznaczony do mycia powierzchni szklanych z wykorzystaniem urządzeń wysokociśnieniowych. Zapewnia skuteczne usuwanie zabrudzeń bez plam i zacieków, pozostawia specjalną powłokę ochronną, która chroni szkło przed szybkim ponownym zabrudzeniem. Doskonale sprawdza się do czyszczenia szklanych fasad, szklarni czy ogrodów zimowych.
Żel do mycia szyb 3 w 1	6.295-762.0	Preparat do ręcznego czyszczenia szyb, luster i gładkich powierzchni szklanych odpornych na działanie wody. Usuwa zabrudzenia pochodzenia organicznego, zabrudzenia emisyjne i atmosferyczne oraz tłuszcz. Dzięki żelowej konsystencji nie spływa z pionowych powierzchni.

K 4 COMPACT



Kompaktowe i mocne

Linia urządzeń Kompakt w klasie K 4 stanowi wyjątkowe połączenie kompaktowej budowy i wysokiej skuteczności czyszczenia. Niewielkie gabaryty maszyn i ich lekkość sprawiają, że są to urządzenia wyjątkowo mobilne, łatwe w transporcie (mieszczą się w niewielkim bagażniku samochodu osobowego) i przechowywaniu. Pomimo tych cech, charakteryzują się trwałą budową i dobrymi parametrami pracy. Dzięki doskonałej jakości wykonania i mocnym, chłodzonym wodą silnikom są wysoce niezawodne w eksploatacji. Obsługę ułatwia system szybkozłączny Quick Connect zapewniający błyskawiczne wpinanie węża wysokociśnieniowego do urządzenia i pistoletu.



1 Łatwe w transporcie

- Regulowana długość teleskopowego, aluminiowego uchwytu zapewnia wygodę podczas manewrowania. Uchwyt można też złożyć w całości na czas transportu.
- Dzięki kompaktowym wymiarom i trwałej obudowie są wyjątkowo łatwe do transportowania i bez trudu mieszczą się nawet w małym bagażniku.

2 Długa żywotność

- Nowy, chłodzony wodą silnik o przedłużonej żywotności gwarantuje trwałość i niezawodne funkcjonowanie urządzeń.

K 4 Compact

- System szybkozłącza Quick Connect umożliwia łatwe wpinanie i odpinanie węża wysokociśnieniowego.
- Wąż do zasysania środka czyszczącego na wyposażeniu

Dane techniczne

Maks. ciśnienie	bar / MPa	20-130 / 2-13
Maks. wydatek wody	l/h	420
Wydajność powierzchniowa	m ² /h	30
Moc przyłącza	kW	1.8
Maks. temp. wody na wejściu	°C	40
Masa bez wyposażenia	kg	10.7
Wymiary (dł. x szer. x wys.)	mm	516 × 295 × 282

Wyposażenie

Wąż wysokociśnieniowy	m	6
Pistolet wysokociśnieniowy		Standard Quick Connect
Teleskopowy uchwyt	■	
Praca ze środkiem czyszczącym		Wężyk
Funkcja zasysania wody	■	
Lanca Vario Power	■	
Lanca rotacyjna	■	
Zestaw Samochód		-

Zestaw Dom

-

Nr katalogowy **1.637-310.0**

- Objęte dostawą

K 3



Mobilne i wszechstronne w użyciu

Urządzenia w klasie K 3 przeznaczone są do usuwania lekkich i średnich zabrudzeń z samochodu czy roweru oraz do okazjonalnych porządków wokół domu: czyszczenia mebli ogrodowych, ogrodzenia czy patio (wydajność powierzchniowa do 25 m²/h). System Quick Connect, 6-metrowy wąż ciśnieniowy oraz wymiowy zbiornik na środek czyszczący gwarantują wygodną obsługę, a uchwyty i haki na osprzęt umożliwiają przechowywanie maszyn na niewielkiej powierzchni.



1 Quick Connect

- System szybkozłącza Quick Connect umożliwia łatwe wpinanie i odpinanie węża wysokociśnieniowego.

2 Zbiornik na środek czyszczący

- Wymiowy zbiornik na środek czyszczący jest łatwy do opróżnienia i wyczyszczenia.

K 3

K 3 Home

- Długi uchwyt transportowy i koła
- Uchwyty na akcesoria
- Zbiornik na środek czyszczący

- Z zestawem akcesoriów do czyszczenia wokół domu
- Uchwyty na akcesoria
- Zbiornik na środek czyszczący

Dane techniczne

		K 3	K 3 Home
Maks. ciśnienie	bar / MPa	20-120 / 2-12	20-120 / 2-12
Maks. wydatek wody	l/h	380	380
Wydajność powierzchniowa	m ² /h	25	25
Moc przyłącza	kW	1.6	1.6
Maks. temp. wody na wejściu	°C	40	40
Masa bez wyposażenia	kg	6.54	6.54
Wymiary (dł. x szer. x wys.)	mm	275 × 279 × 803	275 × 279 × 803

Wyposażenie

		K 3	K 3 Home
Wąż wysokociśnieniowy	m	6	6
Pistolet wysokociśnieniowy		Standard Quick Connect	Standard Quick Connect
Praca ze środkiem czyszczącym		Zbiornik	Zbiornik
Lanca Vario Power		■	■
Lanca rotacyjna		■	■
Zestaw Dom		-	- T-Racer T 150 do powierzchni płaskich, Koncentrat Balkon & Patio
Zestaw Samochód		-	-
Nr katalogowy		1.601-812.0	1.601-821.0


■ Objęte dostawą

K 2 PREMIUM



Mobilne i wszechstronne w użyciu

Urządzenia wysokociśnieniowe z linii Premium w klasie K 2 charakteryzują się kompaktowymi wymiarami, niewielkim ciężarem oraz bogatym wyposażeniem standardowym. Ich zaletą jest poręczność, łatwość obsługi i przechowywania. Doskonale sprawdzają się w czyszczeniu mebli i narzędzi ogrodowych, tarasów, rowerów (wydajność powierzchniowa do 20 m²/h). Model z zestawem dom wyczyści też bramę garażową czy werandę.



1 Porządek i wygoda

- Duży hak na obudowie zapewnia wygodne przechowywanie zwiniętego węża ciśnieniowego.

2 Zbiornik na środek czyszczący

- Wyjmowany zbiornik na środek czyszczący jest łatwy do opróżnienia i wyczyszczenia.

K 2 Premium

K 2 Premium Home

- Długi uchwyt transportowy i koła
- Uchwyty na akcesoria
- Zbiornik na środek czyszczący

- Z zestawem akcesoriów do czyszczenia wokół domu
- Uchwyty na akcesoria
- Zbiornik na środek czyszczący

Dane techniczne

		K 2 Premium	K 2 Premium Home
Maks. ciśnienie	bar / MPa	20-110 / 2-11	20-110 / 2-11
Maks. wydatek wody	l/h	360	360
Wydajność powierzchniowa	m ² /h	20	20
Moc przyłącza	kW	1.4	1.4
Maks. temp. wody na wejściu	°C	40	40
Masa bez wyposażenia	kg	4.8	4.89
Wymiary (dł. x szer. x wys.)	mm	280 × 242 × 783	280 × 242 × 783

Wyposażenie

		K 2 Premium	K 2 Premium Home
Wąż wysokociśnieniowy	m	6	6
Pistolet wysokociśnieniowy		Standard Quick Connect	Standard Quick Connect
Praca ze środkiem czyszczącym		Zbiornik	Zbiornik
Lanca Vario Power		■	■
Lanca rotacyjna		■	■
Zestaw Dom		-	- T-Racer T 150 do powierzchni płaskich, Koncentrat Balkon & Patio
Zestaw Samochód		-	-
Nr katalogowy		1.673-305.0	1.673-300.0

- Objęte dostawą

K 2



Mobilne i wszechstronne w użyciu

Urządzenia z linii Standard w klasie K 2 są wyjątkowo mobilne, lekkie, wygodne w transporcie i manewrowaniu. Idealnie nadają się do drobnych prac wokół domu i w ogrodzie (wydajność powierzchniowa do 20 m²/h). Mogą też służyć jako drugie, poręczne urządzenie, używane gdy szybko musimy usunąć niewielkie zabrudzenia z małych powierzchni np. mebli ogrodowych, narzędzi czy roweru. Wtedy, gdy znacznie wygodniej jest sięgnąć po model kompaktowy.



1 Porządek i wygoda

- Duży hak na obudowie zapewnia wygodne przechowywanie zwiniętego węża ciśnieniowego.

2 Optymalnie wyposażone

- Wbudowany wężyk do zasysania środka czyszczącego z opakowań zewnętrznych.

K 2

K2 Car | K 2 Home

- Długi uchwyt transportowy i koła
- Uchwyty na akcesoria

- Z zestawem akcesoriów do mycia pojazdów / do czyszczenia wokół domu
- Uchwyty na akcesoria

Dane techniczne

Maks. ciśnienie	bar / MPa	110 / 2-11	110 / 11
Maks. wydatek wody	l/h	360	360
Wydajność powierzchniowa	m ² /h	20	20
Moc przyłącza	kW	1.4	1.4
Maks. temp. wody na wejściu	°C	40	40
Masa bez wyposażenia	kg	4.8	4.8
Wymiary (dł. x szer. x wys.)	mm	280 × 242 × 783	280 × 242 × 783

Wyposażenie

Wąż wysokociśnieniowy	m	4	4
Pistolet wysokociśnieniowy		Standard Quick Connect	Standard Quick Connect
Praca ze środkiem czyszczącym		Wężyk	Wężyk
Lanca jednostrumieniowa		■	■
Lanca rotacyjna		■	■
Zestaw Dom		-	- T-Racer T 150 do powierzchni płaskich, Koncentrat Balkon & Patio
Zestaw Samochód		-	Szczotka, lanca pianowa 0,3 l, szampon samochodowy w koncentracji -
Nr katalogowy		1.673-220.0	1.673-228.0 -223.0

- Objęte dostawą

K 2 COMPACT / COMPACT HOME

Kompaktowe i lekkie



Urządzenia wysokociśnieniowe w klasie K 2 z linii Kompakt doskonale sprawdzają się podczas małych porządków (wydajność powierzchniowa do 20 m²). Jeśli potrzebujesz poręcznego sprzętu, który pozwoli wyczyścić taras, narzędzia i meble ogrodowe, rower czy motocykl, a jednocześnie zmieści się na małej półce w garażu czy piwnicy, to urządzenia tej klasy są właśnie dla Ciebie.



1 Kompaktowe

- Niewielki ciężar i kompaktowe wymiary umożliwiają łatwe przenoszenie i przechowywanie urządzeń.

2 Optymalnie wyposażone

- Wbudowany wężyk do zasysania środka czyszczącego z opakowań zewnętrznych.

K 2 Compact

K 2 Compact Home

- Uchwyt transportowy
- Uchwyty na akcesoria

- Z zestawem akcesoriów do czyszczenia wokół domu
- Uchwyty na akcesoria

Dane techniczne

		K 2 Compact	K 2 Compact Home
Maks. ciśnienie	bar / MPa	110 / 11	110 / 11
Maks. wydatek wody	l/h	360	360
Wydajność powierzchniowa	m ² /h	20	20
Moc przyłącza	kW	1.4	1.4
Maks. temp. wody na wejściu	°C	40	40
Masa bez wyposażenia	kg	4	4
Wymiary (dł. x szer. x wys.)	mm	280 × 176 × 443	280 × 176 × 443

Wyposażenie

		K 2 Compact	K 2 Compact Home
Wąż wysokociśnieniowy	m	4	4
Pistolet wysokociśnieniowy		Standard Quick Connect	Standard Quick Connect
Praca ze środkiem czyszczącym		Wężyk	Wężyk
Lanca jednostrumieniowa		■	■
Lanca rotacyjna		■	■
Zestaw Dom		-	- T-Racer T 150 do powierzchni płaskich, Koncentrat Balkon & Patio
Zestaw Samochód		-	-
Nr katalogowy		1.673-121.0	1.673-123.0 -124.0

- Objęte dostawą

DOSKONAŁE WYPOSAŻENIE - PERFEKCYJNA CZYSTOŚĆ

Właściwe połączenie urządzeń wysokociśnieniowych z akcesoriami oraz środkami czyszczącymi gwarantuje najlepsze efekty sprzątania. Akcesoria dodatkowe zwiększają zakres zastosowań urządzeń i ułatwiają proces czyszczenia. Kärcher oferuje szeroką gamę wyposażenia począwszy od węży wysokociśnieniowych, przez lance, szczotki i gąbki o różnym przeznaczeniu, aż po zestawy do specjalnych zastosowań np. do piaskowania na mokro czy udrażniania rur.



1 Innowacyjne akcesoria

Nowa, krótka lanca Vario Power 360° umożliwia łatwe czyszczenie ciasnych, zakrzywionych i przez to trudno dostępnych miejsc. Dzięki funkcji regulacji ciśnienia można ją stosować także na wrażliwych powierzchniach. Optymalny kąt roboczy redukuje odpryski wody.

2 Lanca pianowa Connect 'n' Clean FJ 10 C

Innowacyjna lanca do wytwarzania i aplikowania piany Connect 'n' Clean, pozwala na szybką wymianę środka czyszczącego za pomocą prostego kliknięcia. Nie musisz już wylewać zbędnego środka, ani czyścić zbiornika by natychmiast zmienić jeden preparat na inny. Wystarczy odpiąć butelkę środka czyszczącego z lancy i zamontować inną. Dzięki temu całość operacji przeprowadzisz w czasie nie dłuższym niż kilka sekund!

3 Nowa formuła preparatów czyszczących - 3 w 1

Kärcher opracował całkowicie nową formułę preparatów czyszczących 3 w 1 w uniwersalnych butelkach, które zastąpią dotychczasowe opakowania Plug 'n' Clean, jednakże w przeciwieństwie do nich, doskonale sprawdzają się także w urządzeniach wyposażonych w wężyk do zasysania środka czyszczącego bądź we wbudowany zbiornik. Dzięki nowej formule 3 w 1 preparaty Kärcher czyszczą jeszcze skuteczniej dodatkowo pielęgnują i konserwują powierzchnie. Nowością mającą ułatwić klientom rozeznanie w bogatej ofercie środków czyszczących jest zastosowanie kodu kolorów (preparatom jednego rodzaju przyporządkowano jeden kolor): preparatom uniwersalnym - żółty, preparatom do czyszczenia pojazdów - niebieski, do kamienia - biały, do drewna - brązowy, a do tworzyw sztucznych - pomarańczowy.

4 Szczotka power WB 150

Szczotka Power stanowi połączenie przystawki T-Racer ze szczotką. Pozwala czyścić poziome i pionowe powierzchnie płaskie w czasie o około 30% krótszym niż za pomocą dyszy wysokociśnieniowej. Dzięki miękkiej szczecinie umożliwia mycie delikatnych, wrażliwych na zarysowania i wysokie ciśnienie powierzchni takich jak: okna, elewacje, oranżerie czy bramy garażowe.

5 Nowy preparat do szkła

Nowy preparat o unikalnej formule 3 w 1 przeznaczony do czyszczenia powierzchni szklanych z wykorzystaniem urządzeń wysokociśnieniowych. Pozwala na skuteczne usuwanie zabrudzeń i nie pozostawia smug na powierzchni, a dzięki specjalnej formule zabezpiecza szybę przed szybkim ponownym zabrudzeniem. Szczególnie polecany do mycia szklarni, ogrodów zimowych czy szklanych fasad.

6 T-Racer T 550

Przystawka do wysokociśnieniowego czyszczenia poziomych i pionowych powierzchni płaskich. Znacznie zwiększa wydajność powierzchniową i skuteczność usuwania zabrudzeń, a przy tym zapobiega odpryskom wody odbijającej się od powierzchni. Umożliwia aplikację środków czyszczących, a dzięki regulacji ciśnienia - mycie powierzchni o różnym stopniu odporności. Kształt T-Racera zapewnia łatwe docieranie do narożników i kątów, a dodatkowa dysza power skutecznie usuwa z nich zabrudzenia. Kratka zabezpieczająca chroni dysze przed odpryskującymi kamykami.

AKCESORIA DOPROWADZAJĄCE WODĘ



Wężę ogrodowe, adaptory czy złącza Kärcher zostały ujednolicone, dzięki czemu mogą zarówno służyć doprowadzaniu wody do urządzeń wysokociśnieniowych jak i nawadnianiu ogrodów. Wszystkie akcesoria imponują wyjątkową jakością wykonania, trwałością oraz łatwością obsługi.

		Nr katalogowy	Opis
Akcesoria doprowadzające wodę do urządzeń wysokociśnieniowych			
Wąż z zestawem przyłączy	1	2.645-156.0	Wąż z zestawem przyłączy przeznaczony do urządzeń wysokociśnieniowych i nawadniania. W skład zestawu wchodzi: wąż PrimoFlex® 10 m (3/4"), adapter na kran G 3/4, uniwersalne szybkozłącze i uniwersalne szybkozłącze z Aqua Stop.
Wąż z zestawem przyłączy	2	2.645-258.0	Wąż z zestawem przyłączy przeznaczony do urządzeń wysokociśnieniowych i nawadniania. W skład zestawu wchodzi: wąż PrimoFlex® 10 m (1/2"), adapter na kran, uniwersalne szybkozłącze i uniwersalne szybkozłącze z Aqua Stop.
Wąż PrimoFlex® 1/2" - 20 m	3	2.645-138.0	Wyjątkowo trwałe i odporne na zginanie wąż PrimoFlex® (1/2") o długości 20 metrów. Dzięki specjalnemu wzmocnieniu jest odporny na ciśnienie do 24 bar oraz temperaturę od -20 do 65° C. Nie zawiera substancji szkodliwych dla zdrowia: ftalanów, kadmu, baru ani ołowiu.
Wózek na wąż HT 3.420 5/8"	4	2.645-167.0	Zmontowany wózek na wąż ogrodowy z uchwytem o regulowanej długości. Dzięki praktycznej funkcji składania zajmuje niedużo miejsca podczas przechowywania.
Bęben na wąż Premium HR 7.315 1/2"	5	2.645-164.0	W pełni zmontowany, kompletny bęben na wąż ogrodowy. W zestawie znajdują się: odpinany bęben z węzłem ogrodowym 15 m 1/2" PrimoFlex®, uchwyt ścienny, spryskiwacz Plus, 3 szybkozłącza, 1 szybkozłącze z Aqua Stop, adapter na kran G 3/4 z redukcją G 1/2.
Uniwersalne szybkozłącze	6	2.645-191.0	Uniwersalne szybkozłącze o ergonomicznym kształcie gwarantującym wygodną obsługę.

Akcesoria opcjonalne

CZYSZCZENIE POWIERZCHNI PŁASKICH



Akcesoria do czyszczenia powierzchni płaskich przeznaczone do stosowania wraz z wysokociśnieniowymi urządzeniami Kärcher to T-Racer oraz szczotka PS 40, które nie tylko wpływają na zwiększenie wydajności powierzchniowej urządzeń wysokociśnieniowych, ale także gwarantują lepszą skuteczność usuwania uporczywych zabrudzeń jednocześnie zapobiegając rozpryskom wody powstającym przy czyszczeniu lancą.

		Nr katalogowy	Opis
Akcesoria do wysokociśnieniowego czyszczenia powierzchni płaskich			
T-Racer T 550 do powierzchni płaskich	1	2.643-251.0	Przystawka do wysokociśnieniowego czyszczenia poziomych i pionowych powierzchni płaskich. Znacznie zwiększa wydajność powierzchniową i skuteczność usuwania zabrudzeń, a przy tym zapobiega odpryskom wody odbijającej się od powierzchni. Umożliwia aplikację środków czyszczących, a dzięki regulacji ciśnienia - mycie powierzchni o różnym stopniu odporności. Kształt T-Racera zapewnia łatwe docieranie do narożników i kątów, a dodatkowa dysza power skutecznie usuwa z nich zabrudzenia. Kratka zabezpieczająca chroni dysze przed odpryskującymi kamyczkami. W zestawie z urządzeniem znajduje się 1l butelka uniwersalnego środka czyszczącego Kärcher. Kompatybilny z urządzeniami klas K 4 - K 7.
T-Racer T 450 do powierzchni płaskich	2	2.643-214.0	Przystawka do wysokociśnieniowego czyszczenia poziomych i pionowych powierzchni płaskich. Znacznie zwiększa wydajność powierzchniową i skuteczność usuwania zabrudzeń zapobiegając przy tym odpryskom wody odbijającej się od powierzchni. Dzięki regulacji ciśnienia umożliwia mycie powierzchni o różnym stopniu odporności. Kształt T-Racera zapewnia łatwe docieranie do narożników, a kratka zabezpieczająca chroni dysze przed odpryskującymi kamyczkami. Kompatybilny z urządzeniami klas K 4 - K 7.
T-Racer T 350 do powierzchni płaskich	3	2.643-252.0	Przystawka do wysokociśnieniowego czyszczenia poziomych i pionowych powierzchni płaskich. Znacznie zwiększa wydajność powierzchniową i skuteczność usuwania zabrudzeń zapobiegając przy tym odpryskom wody odbijającej się od powierzchni. Dzięki regulacji ciśnienia umożliwia mycie powierzchni o różnym stopniu odporności.
PS 40 Szczotka Power	4	2.643-245.0	Szczotka Power PS 40 z trzema wbudowanymi dyszami wysokociśnieniowymi. Szybko i skutecznie usuwa uporczywy brud ze schodów, tarasów i posadzek w garażach. Szczotkę wyposażono w ściągaczkę ułatwiającą zgarnianie brudnej wody.
Dysze zamienne do T-Racer	5	2.643-338.0	Wysokiej jakości zamienne dysze do przystawek T-Racer stosowanych z urządzeniami klas K 2 - K 7 (nie dotyczy T 350), zestawu do czyszczenia rynien PC 20 stosowanego z urządzeniami klas K 3 - K 7 oraz do lancy do mycia podwozia stosowanej z urządzeniami klas K 3 - K 5.
Dysze zamienne do T-Racer T 350	6	2.643-335.0	Wysokiej jakości zamienne dysze do przystawek T-Racer T 350 stosowanych z urządzeniami klas K 2 - K 7.

■ Objęte dostawą □ Akcesoria opcjonalne

SZCZOTKI



Szczotki przeznaczone do stosowania z urządzeniami wysokociśnieniowymi Kärcher zwiększają skuteczność usuwania brudu. Doskonale sprawdzają się na delikatnych, wrażliwych na zarysowania powierzchniach. Ochronny pierścień zabezpiecza czyszczone obiekty przed przypadkowym zarysowaniem, a specjalne gumki ułatwiają usuwanie wyjątkowo uporczywych zabrudzeń takich jak np. przyklejone insekty. Dzięki połączeniu szczotki z przedłużkami lanc możemy łatwo czyścić okna dachowe i szklarnie.

		Nr katalogowy	Opis
Szczotki			
WB 150 Szczotka Power	1	2.643-237.0	Szczotka Power stanowi połączenie przystawki T-Racer ze szczotką. Pozwala czyścić poziome i pionowe powierzchnie płaskie w czasie o około 30% krótszym niż za pomocą dyszy wysokociśnieniowej. Dzięki miękkiej szczecinie umożliwia mycie delikatnych, wrażliwych na zarysowania i wysokie ciśnienie powierzchni takich jak: okna, elewacje, oranżerie czy bramy garażowe.
WB 60 Miękka szczotka	2	2.643-233.0	Uniwersalna szczotka powierzchniowa o miękkiej szczecinie, delikatnej nawet dla wrażliwych na zarysowania powierzchni. Przeznaczona do czyszczenia dużych obiektów tj. łodzi, przyczep kempingowych czy samochodów. Wyposażona w gumkę do usuwania uporczywych zabrudzeń np. przyschniętych insektów.
WB 100 Szczotka obrotowa	3	2.643-236.0	Obrotowa szczotka z miękką szczecinią do czyszczenia różnego rodzaju powierzchni (lakierowanych, szklanych, metalowych, z tworzywa sztucznego). Ruchomy przegub (180°) umożliwia właściwe ustawienie kąta nachylenia szczotki do czyszczonej powierzchni.
Szczotka do felg i kół	4	2.643-234.0	Szczotka przeznaczona do mycia kół i felg. Nie rysuje. Równomiernie rozprowadza wodę i z łatwością dociera do najmniejszych szczelin.

■ Objęte dostawą □ Akcesoria opcjonalne

LANCE I PRZEDŁUŻKI LANC



Kärcher posiada w ofercie szeroką gamę lanc do urządzeń wysokociśnieniowych. Począwszy od klasycznych lanc Vario-power i lanc z dyszą rotacyjną, przez lance wyposażone w dwie dysze bądź wytwarzające kilka strumieni o różnym kształcie, aż po lance do specjalnych zastosowań: do czyszczenia podwozi samochodowych, rynien, czy trudno dostępnych miejsc np. okien dachowych.

		Nr katalogowy	Opis
Lance spryskujące			
Lanca teleskopowa	1	2.642-347.0	Lanca teleskopowa o zasięgu od 1,20 m do 4 m przeznaczona do wygodnego czyszczenia miejsc znajdujących się poza zasięgiem tradycyjnych lanc np. wysokich murów czy elewacji zewnętrznej. Pasek na ramię umożliwia komfortowe trzymanie lancy.
VP 120 Lanca Vario-power do K 2	2	2.643-241.0	Lanca Vario-power umożliwia płynną regulację strumienia wody od niskociśnieniowego do wysokociśnieniowego poprzez przekręcanie lancy.
VP 145 Lanca Vario-power do K 3 - K 4	3	2.643-235.0	
VP 160 Lanca Vario-power do K 5 - K 7	4	2.643-242.0	
Krótką lanca Vario Power 360° VP 145 do K 2 - K 4	5	2.643-253.0	Krótką lanca Vario Power 360° z bezstopniową regulacją ciśnienia i regulowanym przegubem 360°, doskonale sprawdza się podczas czyszczenia ciasnych przestrzeni, do których trudno dotrzeć.
Krótką lanca Vario Power 360° VP 160 S do K 5 - K 7	6	2.643-254.0	
DB 145 Lanca rotacyjna do K 2 - K 4	7	2.643-244.0	Dysza rotacyjna wytwarza obracający się strumień punktowy o wysokiej sile odpajania brudu i dużej wydajności powierzchniowej. Dyszy nie powinno używać się do czyszczenia delikatnych powierzchni.
DB 160 Lanca rotacyjna do K 5 - K 7	8	2.643-243.0	
MP 145 Lanca Multi Power do K 3 - K 5	9	2.643-239.0	Lanca Multi Power wytwarza 5 różnych strumieni: wysokociśnieniowy punktowy i rotacyjny, 2 rodzaje strumienia płaskiego, oraz niskociśnieniowy do delikatnych powierzchni i nanoszenia środka czyszczącego.
MP 160 Lanca Multi Power do K 6 - K 7	10	2.643-238.0	
Ostona na dyszę rotacyjną	11	2.640-916.0	Ostona na dyszę rotacyjną zapobiegająca odpryskiwaniu wody podczas czyszczenia. Pasuje do wszystkich modeli za wyjątkiem dyszy nr. 4.763-184.0.
Kątowa lanca spryskująca	12	2.638-817.0	Kątowa lanca spryskująca ułatwia czyszczenie trudno dostępnych miejsc takich jak rynny dachowe czy podwozie samochodu.
Pojedyncza lanca przedłużająca	13	2.643-240.0	Pojedyncza lanca przedłużająca o długości 0,4 m. Przeznaczona do efektywnego czyszczenia trudno dostępnych powierzchni. Kompatybilna z wszystkimi akcesoriami Kärcher.

Akcesoria opcjonalne

WĘŻE CIŚNIENIOWE



Kärcher oferuje szeroką gamę wysokociśnieniowych węży i przedłużeń, które zwiększają zasięg urządzenia umożliwiając m.in. wygodne mycie dużych lub wysoko położonych obiektów, np. balkonów bez konieczności wnoszenia maszyn lub ustawiania na rusztowaniu.

		Nr katalogowy		Opis
Zestawy zamienników węży ciśnieniowych - z systemem Anti-Twist i przyłączem Quick Connect				
H 10 Q Wąż wysokociśnieniowy PremiumFlex™ Anti-Twist	1	2.643-585.0	■	Innowacyjny wąż wysokociśnieniowy PremiumFlex™ o długości 10 m z systemem Anti-Twist zapobiegającym skręcaniu się węża podczas pracy. Z szybkozłączem Quick Connect. Do urządzeń K 2 - K 7.
Zestawy zamienników węży ciśnieniowych - do urządzeń produkowanych od 2009 roku, z przyłączem Quick Connect				
H 10 Q Wąż wysokociśnieniowy Quick Connect do urządzeń z bębniem na wąż	2	2.643-633.0	■	Wąż wysokociśnieniowy o długości 10 m do urządzeń klas K 4 - K 7 z bębniem na wąż produkowanych od 2009 roku, gdzie wąż mocowany jest do pistoletu za pomocą szybkozłącza Quick Connect. Maks. temperatura wody: 60 °C, maks. ciśnienie: 160 bar.
H 9 Q Wąż wysokociśnieniowy Quick Connect	3	2.641-721.0		Wąż wysokociśnieniowy o długości 9 m do urządzeń produkowanych od 2009 roku, gdzie wąż mocowany jest do pistoletu za pomocą szybkozłącza Quick Connect. Maks. temperatura wody: 60 °C, maks. ciśnienie: 160 bar.
Zestawy zamienników węży ciśnieniowych produkowanych od 1992 roku				
HK 12, Wąż wysokociśnieniowy zamienny - zestaw	4	2.642-953.0		Zestaw akcesoriów umożliwiający stosowanie wyposażenia z systemem Quick Connect z urządzeniami K2 - K7 produkowanymi od 1992 roku. W skład zestawu wchodzi: pistolet i wąż - 12 m oraz adapter. Nie dotyczy modeli zaopatrzonych w bębny na węże.
HK 7.5, Wąż wysokociśnieniowy zamienny - zestaw	5	2.641-828.0		Zestaw akcesoriów umożliwiający stosowanie wyposażenia z systemem Quick Connect z urządzeniami K2 - K7 produkowanymi od 1992 roku. W skład zestawu wchodzi: pistolet i wąż - 7,5 m oraz adapter. Nie dotyczy modeli zaopatrzonych w bębny na węże.
HK 4, Wąż wysokociśnieniowy zamienny - zestaw	6	2.643-312.0		Zestaw akcesoriów umożliwiający stosowanie wyposażenia z systemem Quick Connect z urządzeniami K2 produkowanymi od 1992 roku. W skład zestawu wchodzi: pistolet i wąż - 4 m oraz adapter. Nie dotyczy modeli zaopatrzonych w bębny na węże.
Zestaw adapterów do węża przedłużającego	7	2.643-037.0		Zestaw adapterów do podłączania węża przedłużającego z gwintem śrubowym do urządzenia wysokociśnieniowego z systemem Quick Connect.
Przedłużki węży ciśnieniowych - do urządzeń produkowanych do 2007 roku oraz urządzeń bez Quick Connect.				
XH 10, Wąż przedłużający	8	6.389-092.0		Wysokiej jakości wąż wysokociśnieniowy ze złączem śrubowym (bez Quick Connect) do urządzeń klas K2 - K7. Przeznaczony do wpięcia pomiędzy wężem a urządzeniem. Przedłuża wąż o 10 m, ID 8.
XH 10, Wąż przedłużający (przed 2010)	9	6.390-961.0		Wysokiej jakości wąż wysokociśnieniowy ze złączem śrubowym (bez Quick Connect) do urządzeń klas K2 - K7. Przeznaczony do wpięcia pomiędzy wężem a urządzeniem. Przedłuża wąż o 10 m, ID 8.
Przedłużki węży ciśnieniowych - do urządzeń produkowanych od 2008 roku, z przyłączem Quick Connect				
XH 10 Q, Wąż przedłużający Quick Connect	10	2.641-710.0		Wysokiej jakości wąż wysokociśnieniowy do wpięcia pomiędzy wężem a urządzeniem. Do stosowania z urządzeniami klas K3 - K7 ze złączem Quick Connect produkowanymi od 2008 roku oraz niektórymi modelami K 2 produkowanymi od 2010 roku ze złączem Quick Connect. Przedłuża wąż o 10 m. Maks. temperatura wody: 60 °C, maks. ciśnienie: 160 bar.
XH 10 QR, Wąż przedłużający gumowy	11	2.641-708.0		Wysokiej jakości gumowy wąż wysokociśnieniowy do wpięcia pomiędzy wężem a urządzeniem. Do stosowania z urządzeniami K3 - K7 produkowanymi od 2008 roku ze złączem Quick Connect. Przedłuża wąż o 10 m. Maks. temperatura wody: 80 °C, maks. ciśnienie: 160 bar.

□ Akcesoria opcjonalne ■ Nowość



		K 7 Premium Full Control	K 7 Premium Full Control Home	K 7 Full Control	K 5 Premium Full Control	K 5 Premium Full Control Home	K 5 Full Control	K 5 Full Control Home	K 4 Premium Full Control	K 4 Premium Full Control Home	K 4 Full Control	K 4 Full Control Home	K 7 Compact	K 5 Compact	K 4 Compact	K 3	K 2 Premium	K 2 Premium Home	K 2	K 2 Car	K 2 Home	K 2 Compact	K 2 Compact Home
1		<input type="checkbox"/>	<input type="checkbox"/>	<input type="checkbox"/>	<input type="checkbox"/>	<input type="checkbox"/>	<input type="checkbox"/>	<input type="checkbox"/>	<input type="checkbox"/>	<input type="checkbox"/>	<input type="checkbox"/>	<input type="checkbox"/>	<input type="checkbox"/>	<input type="checkbox"/>	<input type="checkbox"/>	<input type="checkbox"/>	<input type="checkbox"/>	<input type="checkbox"/>	<input type="checkbox"/>	<input type="checkbox"/>	<input type="checkbox"/>	<input type="checkbox"/>	<input type="checkbox"/>
2		<input type="checkbox"/>	<input type="checkbox"/>		<input type="checkbox"/>	<input type="checkbox"/>		<input type="checkbox"/>	<input type="checkbox"/>														
3													<input type="checkbox"/>	<input type="checkbox"/>	<input type="checkbox"/>	<input type="checkbox"/>	<input type="checkbox"/>	<input type="checkbox"/>	<input type="checkbox"/>	<input type="checkbox"/>	<input type="checkbox"/>	<input type="checkbox"/>	<input type="checkbox"/>
4													<input type="checkbox"/>	<input type="checkbox"/>	<input type="checkbox"/>	<input type="checkbox"/>	<input type="checkbox"/>	<input type="checkbox"/>	<input type="checkbox"/>	<input type="checkbox"/>	<input type="checkbox"/>	<input type="checkbox"/>	<input type="checkbox"/>
5													<input type="checkbox"/>	<input type="checkbox"/>	<input type="checkbox"/>	<input type="checkbox"/>	<input type="checkbox"/>	<input type="checkbox"/>	<input type="checkbox"/>	<input type="checkbox"/>	<input type="checkbox"/>	<input type="checkbox"/>	<input type="checkbox"/>
6																	<input type="checkbox"/>	<input type="checkbox"/>	<input type="checkbox"/>	<input type="checkbox"/>	<input type="checkbox"/>	<input type="checkbox"/>	<input type="checkbox"/>
7		<input type="checkbox"/>	<input type="checkbox"/>	<input type="checkbox"/>	<input type="checkbox"/>	<input type="checkbox"/>	<input type="checkbox"/>	<input type="checkbox"/>	<input type="checkbox"/>	<input type="checkbox"/>	<input type="checkbox"/>	<input type="checkbox"/>	<input type="checkbox"/>	<input type="checkbox"/>	<input type="checkbox"/>	<input type="checkbox"/>	<input type="checkbox"/>	<input type="checkbox"/>	<input type="checkbox"/>	<input type="checkbox"/>	<input type="checkbox"/>	<input type="checkbox"/>	<input type="checkbox"/>
8																							
9		Dla urządzeń wyprodukowanych przed 2010																					
10		<input type="checkbox"/>	<input type="checkbox"/>	<input type="checkbox"/>	<input type="checkbox"/>	<input type="checkbox"/>	<input type="checkbox"/>	<input type="checkbox"/>	<input type="checkbox"/>	<input type="checkbox"/>	<input type="checkbox"/>	<input type="checkbox"/>	<input type="checkbox"/>	<input type="checkbox"/>	<input type="checkbox"/>	<input type="checkbox"/>							
11		<input type="checkbox"/>	<input type="checkbox"/>	<input type="checkbox"/>	<input type="checkbox"/>	<input type="checkbox"/>	<input type="checkbox"/>	<input type="checkbox"/>	<input type="checkbox"/>	<input type="checkbox"/>	<input type="checkbox"/>	<input type="checkbox"/>	<input type="checkbox"/>	<input type="checkbox"/>	<input type="checkbox"/>	<input type="checkbox"/>							

AKCESORIA DO SPECJALNYCH ZASTOSOWAŃ



Dzięki bogatej ofercie dodatkowych akcesoriów urządzenia wysokociśnieniowe Kärcher mają wyjątkowo szerokie spektrum zastosowań. Doskonałymi przykładami takich użytecznych akcesoriów są: lanca do czyszczenia podwozi, lanca pianowa czy zestaw do piaskowania na mokro.

		Nr katalogowy	Opis
Akcesoria do specjalnych zastosowań			
SH 5, Wąż ssący ecologic	1	2.643-100.0	Wąż ssący ecologic przeznaczony do zasilania wodą urządzeń wysokociśnieniowych ze źródeł innych niż sieć wodociągowa (np. z beczek, zbiorników, oczek wodnych). Pasuje do wszystkich modeli K 3 - K 7. Wąż nie zawiera ftalanów ani PCV.
FJ 6, Lanca pianowa	2	2.643-147.0	Przeznaczona do wytwarzania i aplikowania silnej piany do czyszczenia i pielęgnacji pojazdów, kamienia, fasad czy drewna.
Ultra Piana z lancą Connect 'n' Clean FJ 10 C	3	2.643-143.0	Lanca Connect 'n' Clean FJ 10 C do wytwarzania i aplikowania piany wyposażona w system szybkiej wymiany środków czyszczących poprzez proste kliknięcie. Dostępna w zestawie z różnymi środkami czyszczącymi.
Szampon samochodowy 3 w 1 z lancą Connect 'n' Clean	4	2.643-144.0	
Preparat do kamienia i elewacji 3 w 1 z lancą Connect 'n' Clean FJ 10 C	5	2.643-145.0	
PC20, Zestaw do czyszczenia rynien dachowych i rur	6	2.642-240.0	Zestaw 2 w 1 do szybkiego i wygodnego wysokociśnieniowego czyszczenia rur i rynien (20 m), bez potrzeby korzystania z drabiny. Nadaje się także do udrażniania odpływów.
PC 7,5 Zestaw do udrażniania rur. 7,5 m	7	2.637-729.0	Zestaw do udrażniania rur, odpływów, spustów i zablokowanych toalet, długość 7,5m.
PC 15 Zestaw do udrażniania rur. 15 m	8	2.637-767.0	Zestaw do udrażniania rur, odpływów, spustów i zablokowanych toalet, długość 15 m.
Zestaw do piaskowania na mokro	9	2.638-792.0	Zestaw do piaskowania na mokro. Umożliwia usuwanie rdzy, farb oraz uporczywych zabrudzeń.
Złączka Vario	10	2.640-733.0	Złącze z płynną regulacją kąta w zakresie 180° do wygodnego czyszczenia trudno dostępnych miejsc. Złącze montuje się pomiędzy pistoletem a lancą spryskującą bądź innym elementem wyposażenia.
Organizer Kärcher	11	2.641-630.0	Organizer ścienny do wygodnego przechowywania w porządku akcesoriów do urządzeń wysokociśnieniowych. Uchwyty zabezpieczają włosie szczotek przed odkształcaniem się.

Akcesoria opcjonalne

ZESTAWY AKCESORIÓW



Nowe zestawy akcesoriów poszerzają zakres zastosowań urządzeń wysokociśnieniowych i gwarantują doskonałe rezultaty czyszczenia. Zestawy są kompatybilne z urządzeniami wysokociśnieniowymi we wszystkich klasach wydajności.

		Nr katalogowy	Opis
Zestawy akcesoriów			
Zestaw do mycia roweru	1	2.643-551.0	W skład nowego zestawu do mycia roweru wchodzi: szczotka do felg i kół, szczotka z miękkim włosiem, krótka lanca Vario Power 360° oraz szampon do mycia rowerów i samochodów 3 w 1. Zestaw jest dostępny do wszystkich urządzeń wysokociśnieniowych w klasach K 2 - K 7.
Zestaw do mycia samochodu	2	2.643-554.0	W skład nowego zestawu do mycia samochodu wchodzi: szczotka z miękką szczecinią WB 50, Ultra Piana z lanca Connect 'n' Clean FJ 10 C, szampon samochodowy 3 w 1, preparat do usuwania insektów oraz preparat do mycia felg. Zestaw jest dostępny do wszystkich urządzeń wysokociśnieniowych w klasach K 2 - K 7.
Pozostałe			
Filtr wody	3	4.730-059.0	Filtr wody chroni pompę przed uszkodzeniem przez znajdujące się w wodzie zanieczyszczenia. Niezbędny podczas poboru wody z beczek czy oczek wodnych.
Adapter B	4	2.642-893.0	Adapter B ze złączem śrubowym do urządzeń wysokociśnieniowych wyprodukowanych do 1989 roku.
G 145 Q FC Pistolet Quick Connect & Full Control	5	2.643-634.0 ■	Pistolet zamienny Power Full Control ze złączem Quick Connect i wyświetlaczem LED. Do urządzeń wysokociśnieniowych K 4 - K 5 z linii Full Control.
G 160 Q Pistolet zamienny z Quick Connect	6	2.642-172.0	Pistolet zamienny premium ze złączem Quick Connect z wygodnym uchwytem soft grip.
G 160 Pistolet zamienny	7	2.641-959.0	Zamienny pistolet wysokociśnieniowy do wszystkich urządzeń wysokociśnieniowych K 2 - K 7, bez Quick Connect.
Adapter na wąż ogrodowy	8	2.640-732.0	Adapter umożliwiający podłączenie szczotek i gąbek Kärcher bezpośrednio do węża ogrodowego.
Zestaw zamiennych o-ringów	9	2.640-729.0	Zestaw zamiennych o-ringów do urządzeń wysokociśnieniowych i akcesoriów.

■ Objęte dostawą □ Akcesoria opcjonalne ■ Nowość



		K 7 Premium Full Control	K 7 Premium Full Control Home	K 7 Full Control	K 7 Full Control Home	K 5 Premium Full Control	K 5 Premium Full Control Home	K 5 Full Control	K 5 Full Control Home	K 4 Premium Full Control	K 4 Premium Full Control Home	K 4 Full Control	K 4 Full Control Home	K 7 Compact	K 5 Compact	K 4 Compact	K 3	K 2 Premium	K 2 Premium Home	K 2	K 2 Car	K 2 Home	K 2 Compact	K 2 Compact Home	
1		<input type="checkbox"/>	<input type="checkbox"/>	<input type="checkbox"/>	<input type="checkbox"/>	<input type="checkbox"/>	<input type="checkbox"/>	<input type="checkbox"/>	<input type="checkbox"/>	<input type="checkbox"/>	<input type="checkbox"/>	<input type="checkbox"/>	<input type="checkbox"/>	<input type="checkbox"/>	<input type="checkbox"/>	<input type="checkbox"/>	<input type="checkbox"/>	<input type="checkbox"/>	<input type="checkbox"/>	<input type="checkbox"/>	<input type="checkbox"/>	<input type="checkbox"/>	<input type="checkbox"/>	<input type="checkbox"/>	
2		<input type="checkbox"/>	<input type="checkbox"/>	<input type="checkbox"/>	<input type="checkbox"/>	<input type="checkbox"/>	<input type="checkbox"/>	<input type="checkbox"/>	<input type="checkbox"/>	<input type="checkbox"/>	<input type="checkbox"/>	<input type="checkbox"/>	<input type="checkbox"/>	<input type="checkbox"/>	<input type="checkbox"/>	<input type="checkbox"/>	<input type="checkbox"/>	<input type="checkbox"/>	<input type="checkbox"/>	<input type="checkbox"/>	<input type="checkbox"/>	<input type="checkbox"/>	<input type="checkbox"/>	<input type="checkbox"/>	
3		<input type="checkbox"/>	<input type="checkbox"/>	<input type="checkbox"/>	<input type="checkbox"/>	<input type="checkbox"/>	<input type="checkbox"/>	<input type="checkbox"/>	<input type="checkbox"/>	<input type="checkbox"/>	<input type="checkbox"/>	<input type="checkbox"/>	<input type="checkbox"/>	<input type="checkbox"/>	<input type="checkbox"/>	<input type="checkbox"/>	<input type="checkbox"/>	<input type="checkbox"/>	<input type="checkbox"/>	<input type="checkbox"/>	<input type="checkbox"/>	<input type="checkbox"/>	<input type="checkbox"/>	<input type="checkbox"/>	
4		Dla urządzeń wyprodukowanych przed 1989.																							
5						<input checked="" type="checkbox"/>	<input checked="" type="checkbox"/>	<input checked="" type="checkbox"/>	<input checked="" type="checkbox"/>	<input checked="" type="checkbox"/>	<input checked="" type="checkbox"/>	<input checked="" type="checkbox"/>	<input checked="" type="checkbox"/>												
6														<input checked="" type="checkbox"/>	<input checked="" type="checkbox"/>	<input checked="" type="checkbox"/>	<input checked="" type="checkbox"/>								
7																		<input type="checkbox"/>	<input type="checkbox"/>	<input type="checkbox"/>	<input type="checkbox"/>	<input type="checkbox"/>	<input type="checkbox"/>	<input type="checkbox"/>	
8		<input type="checkbox"/>	<input type="checkbox"/>	<input type="checkbox"/>	<input type="checkbox"/>	<input type="checkbox"/>	<input type="checkbox"/>	<input type="checkbox"/>	<input type="checkbox"/>	<input type="checkbox"/>	<input type="checkbox"/>	<input type="checkbox"/>	<input type="checkbox"/>	<input type="checkbox"/>	<input type="checkbox"/>	<input type="checkbox"/>	<input type="checkbox"/>	<input type="checkbox"/>	<input type="checkbox"/>	<input type="checkbox"/>	<input type="checkbox"/>	<input type="checkbox"/>	<input type="checkbox"/>	<input type="checkbox"/>	
9		<input type="checkbox"/>	<input type="checkbox"/>	<input type="checkbox"/>	<input type="checkbox"/>	<input type="checkbox"/>	<input type="checkbox"/>	<input type="checkbox"/>	<input type="checkbox"/>	<input type="checkbox"/>	<input type="checkbox"/>	<input type="checkbox"/>	<input type="checkbox"/>	<input type="checkbox"/>	<input type="checkbox"/>	<input type="checkbox"/>	<input type="checkbox"/>	<input type="checkbox"/>	<input type="checkbox"/>	<input type="checkbox"/>	<input type="checkbox"/>	<input type="checkbox"/>	<input type="checkbox"/>	<input type="checkbox"/>	

ŚRODKI CZYSZCZĄCE I PIELEGNACYJNE: ZADBAJ O OTOCZENIE DOMU

Od ponad 30 lat Kärcher dba o to, by produkowane środki czyszczące były przyjazne dla środowiska i ulegały biodegradacji. Środki czyszczące Kärcher są doskonale dopasowane do urządzeń, z którymi powinny być stosowane. Gwarantuje to wyjątkowe rezultaty czyszczenia oraz bezpieczeństwo samych urządzeń. Kärcher wypuszczając na rynek nowy uniwersalny środek czyszczący ecoLogic poszedł o krok dalej. Preparat ten zawiera związki powierzchniowo czynne wytworzone wyłącznie ze źródeł w 100% odnawialnych, a jego opakowanie nie zawiera substancji ropopochodnych i podlega recyklingowi.



Formuła zabezpieczająca powierzchnię przed promieniowaniem UV zapobiega żółknięciu tworzyw sztucznych.
















Formuła zabezpieczająca powierzchnię przed promieniowaniem UV zapobiega ciemnieniu drewna.



Potrójnie skuteczny: czyszczenie, ochrona przed glonami oraz przed czynnikami atmosferycznymi.

Opis środka	Zastosowanie / Dozowanie	Opakowanie	Zawartość szt.	Nr katalogowy
Uniwersalne środki czyszczące				
 <p>Preparat uniwersalny ecologic Ekologiczny, uniwersalny środek czyszczący ecologic zawiera wyłącznie tensydy naturalnego pochodzenia i pakowany jest w ekologiczne butelki (bez substancji ropopochodnych). Preparat delikatnie usuwa brud (w tym tłuste i oleiste zanieczyszczenia) z pojazdów oraz wodoodpornych powierzchni wokół domu.</p>	<p>Do urządzeń wysokociśnieniowych Włóż butelkę w kieszeń na urządzeniu (modele Plug 'n' Clean), włóż wężyk do zasysania środka do butelki (modele z wężykiem) lub wlej preparat do zbiornika (modele ze zbiornikiem). Podawaj na niskim ciśnieniu, pozostaw przez chwilę na powierzchni, a następnie spłucz wodą pod wysokim ciśnieniem.</p>	1 l	6	6.295-747.0
 <p>Preparat uniwersalny Wysoco skuteczny środek uniwersalny o ulepszonej formule aktywnie rozpuszczający brud (w tym tłuste i oleiste zanieczyszczenia). Doskonale sprawdza się w myciu pojazdów oraz wodoodpornych powierzchni wokół domu (kamienia, drewna, szkła, plastiku, metalu czy powierzchni lakierowanych).</p>	<p>Do urządzeń wysokociśnieniowych Włóż butelkę w kieszeń na urządzeniu (modele Plug 'n' Clean), włóż wężyk do zasysania środka do butelki (modele z wężykiem) lub wlej preparat do zbiornika (modele ze zbiornikiem). Podawaj na niskim ciśnieniu, pozostaw przez chwilę na powierzchni, a następnie spłucz wodą pod wysokim ciśnieniem.</p>	1 l	6	6.295-753.0
 <p>Środek uniwersalny Odpowiedni do różnego rodzaju wodoodpornych powierzchni: tworzywa sztucznego, powierzchni lakierowanych, szkła, metalu i drewna. Usuwa tłuszcz, zanieczyszczenia mineralne, atmosferyczne i emisyjne.</p>	<p>Do urządzeń wysokociśnieniowych i stosowania ręcznego Aplikuj za pomocą lancy na niskim ciśnieniu lub ręcznie za pomocą gąbki jako roztwór w proporcji 1:10. Zostaw przez chwilę na powierzchni, następnie spłucz. Nie dopuść do wyschnięcia środka na powierzchni.</p>	5 l	1	6.295-357.0
 <p>Preparat uniwersalny Koncentrat środka czyszczącego w praktycznym składanym kanistrze. Delikatnie usuwa brud (w tym tłuste i oleiste zanieczyszczenia) z pojazdów oraz wodoodpornych powierzchni wokół domu: kamienia, drewna, szkła, plastiku, metalu czy lakieru.</p>	<p>Do urządzeń wysokociśnieniowych i stosowania ręcznego Otwórz składany kanister i dolej 4,5 l wody. Otrzymujesz 5 l roztworu gotowego do użycia.</p>	500 ml	10	6.295-385.0
 <p>Ścierniwo do piaskowania (torba) Drobne ścierniwo (ziarnistość 0,2 - 0,8 mm) do skutecznego czyszczenia klinkieru, cegły, stali, twardego drewna i betonu. Dobrze usuwa rdzę i lakier.</p>	<p>Do urządzeń wysokociśnieniowych w połączeniu z zestawem do piaskowania na mokro.</p>	25 kg	1	6.280-105.0
 <p>Ścierniwo do piaskowania (wiadro) Drobne ścierniwo (ziarnistość 0,2 - 0,8 mm) do skutecznego czyszczenia klinkieru, cegły, stali, twardego drewna i betonu. Dobrze usuwa rdzę i lakier.</p>	<p>Do urządzeń wysokociśnieniowych w połączeniu z zestawem do piaskowania na mokro.</p>	25 kg	1	6.280-106.0

Opis środka	Zastosowanie / Dozowanie	Opakowanie	Zawartość szt.	Nr katalogowy
Środki do czyszczenia wokół domu: do stosowania z urządzeniem ciśnieniowym				
 <p>Preparat do kamienia i elewacji 3 w 1 Wysoco skuteczny preparat do czyszczenia kamienia o unikalnej formule 3 w 1. Doskonale czyści i zabezpiecza kamienne powierzchnie tworząc ochronną powłokę oraz zapobiega narastaniu alg i mchów. Szczególnie polecany do kamiennych tarasów, ścian i ogrodzeń, z których skutecznie usuwa glony, mech, zanieczyszczenia emisyjne, zaschnięte błoto oraz inne uporczywe zabrudzenia.</p>	<p>Do urządzeń wysokociśnieniowych Włóż butelkę w kieszeń na urządzeniu (modele Plug 'n' Clean), włóż wężyk do zasysania środka do butelki (modele z wężykiem) lub wlej preparat do zbiornika (modele ze zbiornikiem). Podawaj na niskim ciśnieniu, pozostaw przez chwilę na powierzchni, a następnie spłucz wodą pod wysokim ciśnieniem. Ponowna aplikacja poprawia efekt ochronny i pielęgnacyjny.</p>	1 l	6	6.295-765.0
				
 <p>Preparat do czyszczenia drewna 3 w 1 Wysoco skuteczny preparat do czyszczenia drewna o unikalnej formule 3 w 1. Niezawodnie usuwa brud, pielęgnuje i chroni powierzchnie drewniane. Środek zabezpiecza drewno przed skutkami promieniowania UV spowalniając tym samym proces jego starzenia się (ciemnienia), a dzięki formule pielęgnacyjnej pozostaje ono idealnie gładkie. Środek nadaje się do wszelkiego rodzaju powierzchni drewnianych.</p>	<p>Do urządzeń wysokociśnieniowych Włóż butelkę w kieszeń na urządzeniu (modele Plug 'n' Clean), włóż wężyk do zasysania środka do butelki (modele z wężykiem) lub wlej preparat do zbiornika (modele ze zbiornikiem). Podawaj na niskim ciśnieniu, pozostaw przez chwilę na powierzchni, a następnie spłucz wodą pod wysokim ciśnieniem. Ponowna aplikacja poprawia efekt ochronny i pielęgnacyjny.</p>	1 l	6	6.295-757.0
				
 <p>Preparat do czyszczenia plastiku 3 w 1 Wysoco skuteczny preparat do czyszczenia tworzyw sztucznych o unikalnej formule 3 w 1 niezawodnie usuwa brud, chroni tworzywo sztuczne i jego kolor. Środek zabezpiecza plastik przed skutkami promieniowania UV zapobiegając jego żółknięciu. Nadaje się do wszelkiego rodzaju powierzchni z tworzyw sztucznych: ram okiennych, mebli ogrodowych i innych.</p>	<p>Do urządzeń wysokociśnieniowych Włóż butelkę w kieszeń na urządzeniu (modele Plug 'n' Clean), włóż wężyk do zasysania środka do butelki (modele z wężykiem) lub wlej preparat do zbiornika (modele ze zbiornikiem). Podawaj na niskim ciśnieniu, pozostaw przez chwilę na powierzchni, a następnie spłucz wodą pod wysokim ciśnieniem.</p>	1 l	6	6.295-758.0
				
 <p>Preparat do mycia szkła 3 w 1 Nowy preparat przeznaczony do mycia powierzchni szklanych z wykorzystaniem urządzeń wysokociśnieniowych. Zapewnia skuteczne usuwanie zabrudzeń bez plam i zacieków, pozostawia specjalną powłokę ochronną, która chroni szkło przed szybkim ponownym zabrudzeniem. Doskonale sprawdza się do czyszczenia szklanych fasad, szklarni czy ogrodów zimowych.</p>	<p>Do urządzeń wysokociśnieniowych Włóż butelkę w kieszeń na urządzeniu (modele Plug 'n' Clean), włóż wężyk do zasysania środka do butelki (modele z wężykiem) lub wlej preparat do zbiornika (modele ze zbiornikiem). Podawaj na niskim ciśnieniu, pozostaw przez chwilę na powierzchni, a następnie spłucz wodą pod wysokim ciśnieniem.</p>	1 l	6	6.295-474.0
				
 <p>Środek do czyszczenia kamienia i elewacji Silny środek przeznaczony do usuwania zabrudzeń olejowych, sadzy, pyłu, glonów oraz zanieczyszczeń atmosferycznych z kamiennych i aluminiowych fasad.</p>	<p>Do urządzeń wysokociśnieniowych i stosowania ręcznego Aplikuj za pomocą lancy na niskim ciśnieniu lub ręcznie za pomocą gąbki jako roztwór w proporcji 1:10. Zostaw przez chwilę na powierzchni, następnie spłucz. Nie dopuść do wyschnięcia środka na powierzchni.</p>	5 l	1	6.295-359.0
 <p>Środek do czyszczenia drewna Przeznaczony do czyszczenia zabezpieczonych i nie zabezpieczonych powierzchni drewnianych np. mebli ogrodowych, podłóg, tarasów.</p>	<p>Do urządzeń wysokociśnieniowych i stosowania ręcznego Aplikuj za pomocą lancy na niskim ciśnieniu lub ręcznie za pomocą gąbki jako roztwór w proporcji 1:10. Zostaw przez chwilę na powierzchni, następnie spłucz. Nie dopuść do wyschnięcia środka na powierzchni.</p>	5 l	1	6.295-361.0
 <p>Środek do czyszczenia tworzywa sztucznego Czyści i zabezpiecza powierzchnie z tworzywa sztucznego. Doskonały do mycia mebli ogrodowych czy okiennic.</p>	<p>Do urządzeń wysokociśnieniowych i stosowania ręcznego Aplikuj za pomocą lancy na niskim ciśnieniu lub ręcznie za pomocą gąbki jako roztwór w proporcji 1:10. Zostaw przez chwilę na powierzchni, następnie spłucz. Nie dopuść do wyschnięcia środka na powierzchni.</p>	5 l	1	6.295-358.0
 <p>Balkon & Patio Koncentrat środka czyszczącego w praktycznym składanym kanistrze. Przeznaczony do usuwania zabrudzeń olejowych i pochodzenia organicznego, smaru, sadzy, osadów mineralnych i zanieczyszczeń atmosferycznych z balkonów, tarasów i patio.</p>	<p>Do urządzeń wysokociśnieniowych i stosowania ręcznego Otwórz składany kanister i dolej 4,5 l wody. Otrzymujesz 5 l roztworu gotowego do użycia.</p>	500 ml	10	6.295-388.0
 <p>Spryskiwacz Ułatwia manualne nanoszenie środków czyszczących i pielęgnacyjnych. Posiada regulację strumienia i kąta spryskiwania.</p>	<p>Do ręcznego zastosowania Wlej środek czyszczący/pielęgnacyjny do butelki i wytwórz ciśnienie pompując butelkę. Ustaw odpowiedni strumień i dokładnie aplikuj środek na powierzchnię.</p>	1 l	3	6.394-374.0

ŚRODKI CZYSZCZĄCE I PIELEGNACYJNE: ZADBAJ O SAMOCHÓD I MOTOCYKL

Kärcher oferuje bogatą gamę preparatów przeznaczonych do mycia, ochrony i pielęgnacji pojazdów. Środki czyszczące doskonale uzupełniają ofertę urządzeń i akcesoriów wpływając na skrócenie czasu czyszczenia i poprawę jego efektów oraz zmniejszenie zużycia wody. Wszystkie oferowane przez Kärcher preparaty są bezpieczne dla czyszczonych powierzchni i dla środowiska naturalnego.








Ultra Piana - pozostaje na powierzchni przez długi czas.











Żel do felg po aplikacji zmienia barwę z niebieskiej na czerwoną, co informuje użytkownika, kiedy należy spuścić preparat.



Szampun samochodowy 3 w 1 skutecznie usuwa uporczywy brud, przyspiesza schnięcie i pozostawia połysk na powierzchni.

Opis środka	Zastosowanie / Dozowanie	Opakowanie	Zawartość szt.	Nr katalogowy
Środki do czyszczenia pojazdów: do stosowania z urządzeniem ciśnieniowym				
 <p>Szampun samochodowy 3 w 1 Wysoko skuteczny preparat do czyszczenia wszelkiego rodzaju pojazdów o unikalnej formule 3 w 1 skutecznie usuwa nawet najbardziej uporczywe zabrudzenia takie jak osady z soli, tłuste plamy, zaschnięte błoto czy zanieczyszczenia emisyjne. Dodatkowo znacznie przyspiesza proces schnięcia (dzięki czemu lakier nie wymaga czasochłonnego polerowania irchą) i pozostawia na umytej powierzchni piękną połysk.</p>	<p>Do urządzeń wysokociśnieniowych Włóż butelkę w kieszeń na urządzeniu (modele Plug 'n' Clean), włóż wężyk do zasysania środka do butelki (modele z wężykiem) lub wlej preparat do zbiornika (modele ze zbiornikiem). Podawaj na niskim ciśnieniu, pozostaw przez chwilę na powierzchni, a następnie spłucz wodą pod wysokim ciśnieniem. Ponowna aplikacja poprawia efekt ochronny i pielęgnacyjny.</p>	1 l	6	6.295-750.0
 <p>Szampun samochodowy Lekko zasadowy, pianowy szampun do czyszczenia pojazdów. Nieszkodliwy dla środowiska, łagodny dla lakieru.</p>	<p>Do urządzeń wysokociśnieniowych i stosowania ręcznego Aplikuj za pomocą lancy na niskim ciśnieniu lub ręcznie za pomocą gąbki jako roztwór w proporcji 1:10. Zostaw przez chwilę na powierzchni, następnie spłucz. Nie dopuść do wyschnięcia środka na powierzchni.</p>	5 l	1	6.295-360.0
 <p>Szampun samochodowy Skuteczny szampun w składanym kanistrze. Przeznaczony do mycia samochodów, motocykli, przyczep i kamperów. Nieszkodliwy dla środowiska, delikatny w stosunku do lakierowanych powierzchni.</p>	<p>Do urządzeń wysokociśnieniowych i stosowania ręcznego Otwórz składany kanister i dolej 4,5 l wody. Otrzymujesz 5 l roztworu gotowego do użycia.</p>	500 ml	10	6.295-386.0
 <p>Szampun & Wosk Skoncentrowany szampun z woskiem 2 w 1 w składanym kanistrze. Przeznaczony do mycia i pielęgnacji pojazdów. Usuwa zabrudzenia emisyjne, olejowe i smary. Zabezpiecza lakier i sprawia, że nie pozostaje na nim osad z wody.</p>	<p>Do urządzeń wysokociśnieniowych i stosowania ręcznego Otwórz składany kanister i dolej 4,5 l wody. Otrzymujesz 5 l roztworu gotowego do użycia.</p>	500 ml	10	6.295-387.0
 <p>Ultra Piana 3 w 1 Pianowy preparat o nowej, ulepszonej formule aktywnie rozpuszczający brud. Przeznaczony do mycia pojazdów, przyczep i łodzi. Skutecznie usuwa zabrudzenia emisyjne, oleiste, pył i zabrudzenia pochodzenia organicznego.</p>	<p>Do lanc pianowych Aplikuj za pomocą lancy pianowej. Dozowanie ustaw w zależności od stopnia zabrudzenia powierzchni. Odczekaj, a następnie spłucz strumieniem wysokociśnieniowym. Nie pozwól pianie wyschnąć.</p>	1 l	6	6.295-743.0

	Opis środka	Zastosowanie / Dozowanie	Zawartość	
			Opakowanie	Nr katalogowy
	Preparat do czyszczenia felg 3 w 1 Skutecznie oczyszcza aluminiowe i stalowe felgi z pyłu hamulcowego, zabrudzeń ulicznych i osadów z soli. Po aplikacji zmienia barwę z niebieskiej na czerwoną, co informuje użytkownika, kiedy należy spłukać preparat.	Do stosowania ręcznego Suche, zimne felgi dokładnie spryskaj środkiem. Odczekaj, aż preparat zmieni kolor na czerwony, a następnie dokładnie spłucz. Nie stosuj na rozgrzanych elementach.	500 ml	8 6.295-760.0
				
	Preparat do usuwania owadów 3 w 1 Skutecznie usuwa owady z lakierowanych powierzchni, osłon chłodnicy, szyb, lusterek, świateł i elementów z tworzywa sztucznego.	Do stosowania ręcznego Spryskaj zabrudzone powierzchnie, odczekaj 3-5 min., a następnie wytrzyj do sucha. Nie stosuj na rozgrzanych elementach.	500 ml	8 6.295-761.0
				
	Żel do mycia szyb 3 w 1 Preparat do ręcznego czyszczenia szyb, luster i gładkich powierzchni szklonych odpornych na działanie wody. Usuwa zabrudzenia pochodzenia organicznego, zabrudzenia emisyjne i atmosferyczne oraz tłuszcz. Dzięki żelowej konsystencji nie spływa z pionowych powierzchni.	Do stosowania ręcznego Spryskaj zabrudzone powierzchnie, odczekaj, a następnie wytrzyj do sucha.	500 ml	8 6.295-762.0
				
	Żel do mycia motocykli Preparat do ręcznego czyszczenia jednośladów. Delikatnie i skutecznie usuwa pył hamulcowy, zabrudzenia emisyjne, atmosferyczne, insekty, tłuszcz i błoto. Żelowa konsystencja zapobiega spływaniu środka.	Do stosowania ręcznego Spryskaj suchy i zimny motocykl. Odczekaj 3-5 minut. Następnie dokładnie spłucz. Nie stosuj na rozgrzanych elementach.	500 ml	8 6.295-763.0
				

ZAMIATANIE Z KÄRCHER - 5 RAZY SZYBCIEJ NIŻ MIOTŁĄ

Dzięki zmiatarkom Kärcher możesz szybko oczyścić alejki, podjazd czy patio. Urządzenia skutecznie zbierają liście, kapsle, papierki, żwir, piasek i inne zanieczyszczenia nie wzniesając kurzu. Możesz zapomnieć o bólowych plecach – z zmiatarką Kärcher nie musisz się schylać podczas pracy.



Wokół domu: zmiatarki

Zmiatarki ręczne

strona 56



1 Szybko, szybciej, Kärcher

Z zmiatarką Kärcher możesz zmiatać nawet pięć razy szybciej niż za pomocą tradycyjnej miotły bez kurzu i pyłu unoszącego się w powietrzu.

2 Czysta przyjemność

Łatwe zmiatanie bez najmniejszego wysiłku i bolących pleców może stać się przyjemnością!

3 Prosta obsługa

Zbiornik zanieczyszczeń wykonany z lekkiego tworzywa sztucznego wyjmuje się i opróżnia bezproblemowo.

ZAMIATARKI RĘCZNE



Szybko, wygodnie i bez wysiłku

Kto by pomyślał, że zmiatanie może być tak proste? Korzystając z zamiatarki Kärcher możesz w wyjątkowo krótkim czasie uprzątnąć chodniki, alejki, podjazd i dziedzińce z małych i większych luźnych zanieczyszczeń (piasek, żwir, liście, papier, odłamki szkła, itp.).



1 Dobrze wyposażone

- Szczotka boczna umożliwia zmiatanie tuż przy ścianach i w narożnikach.



2 Pomysłowo zaprojektowane

- Zbiornik zanieczyszczeń wykonany z lekkiego tworzywa sztucznego można wyjąć jedną ręką. Równie łatwe jest jego opróżnianie.



3 Łatwe w przechowywaniu

- Zamiatarkę można wygodnie przechowywać w pozycji pionowej, przy ścianie w garażu: zajmuje niewiele miejsca.



4 Elastyczne i wygodne

- Długość i nachylenie ergonomicznego uchwyty prowadzącego można dopasować do wzrostu osoby obsługującej.

DANE TECHNICZNE I WYPOSAŻENIE

		S 650	S 550	S 750
		<ul style="list-style-type: none"> ■ Dwie szczotki boczne ■ Wygodne opróżnianie zbiornika ■ Regulowany, ergonomiczny uchwyt prowadzący 	<ul style="list-style-type: none"> ■ Jedna szczotka boczna ■ Wygodne opróżnianie zbiornika ■ Regulowany uchwyt prowadzący 	<ul style="list-style-type: none"> ■ Szeroka szczotka boczna z regulacją docisku ■ Wygodne opróżnianie zbiornika ■ Regulowany, ergonomiczny uchwyt prowadzący
Dane techniczne				
Maks. wydajność powierzchniowa	m ² /h	1800	1600	2500
Rekomendowana do powierzchni powyżej	m ²	40	30	60
Szerokość robocza ze szczotką boczną	mm	650	550	700
Szer. robocza bez szczotki bocznej	mm	-	-	480
Zbiornik	l	16	16	32
Ilość szczotek bocznych	szt.	2	1	1
Masa	kg	11	11	13
Wymiary (dł. x szer. x wys.)	mm	602 × 538 × 215	690 × 610 × 930	940 × 770 × 1090
Nr katalogowy		1.766-300.0	1.766-200.0	1.766-910.0

ODKURZACZE WIELOFUNKCYJNE DO WSZECHSTRONNYCH ZASTOSOWAŃ

Ofertę wielofunkcyjnych odkurzaczy Kärcher można podzielić na 4 podstawowe grupy: odkurzacze uniwersalne, odkurzacze wyspecjalizowane, odkurzacze kominkowe i odkurzacze piorące. Bez względu na to, do której grupy przynależy dany model, poza podstawowym posiada on jeszcze szereg innego rodzaju zastosowań i to czyni go odkurzaczem wielofunkcyjnym. Wszystkie modele charakteryzują się doskonałą siłą ssącą, wysoką jakością wykonania i niezawodnością.



Kärcher w domu:

Przegląd urządzeń	strona	60
Odkurzacze uniwersalne	strona	62
Specjalistyczne odkurzacze uniwersalne	strona	70
Odkurzacze kominkowe	strona	78
Odkurzacze piorące	strona	80
Akcesoria	strona	82



1 Odkurzacze uniwersalne - do utrzymania czystości w domu i jego otoczeniu

Uniwersalne odkurzacze Kärcher doskonale sprawdzają się w utrzymaniu czystości w domu i jego otoczeniu: podwórku, piwnicy, garażu czy w warsztacie majsterkowicza. Odkurzacze uniwersalne zbierają suchy i wilgotny brud oraz wodę. Niezawodne na co dzień, w sytuacjach awaryjnych (np. gdy wyleje pralka).

2 Odkurzacze wyspecjalizowane - przystosowane do specyficznych zastosowań

Odkurzacze wyspecjalizowane to odpowiednio wyposażone do konkretnych zastosowań modele odkurzaczy uniwersalnych. Ich ofertę można podzielić na 4 grupy: odkurzacze do prac remontowych, samochodowe, warsztatowe i domowe. Oprócz specjalnego przeznaczenia mogą one odkurzać na sucho/mokro i służyć do codziennych porządków w domu i w jego najbliższym otoczeniu: garażu czy piwnicy.




3 Odkurzacze kominkowe - do usuwania zimnego popiołu

Usuwanie popiołu z kominka lub grilla jest zadaniem kłopotliwym. Jest on niezwykle lekki, przez co łatwo wzbija się w powietrze podczas zamiatania oraz dość lepki, co sprawia, że łatwo zatyka tradycyjne filtry w odkurzaczach. Dodatkowo, nawet po długim czasie od wygaśnięcia potrafi rozżarzyć się ponownie pod wpływem silnego podmuchu powietrza czy podczas odkurzania. Z powyższych powodów Kärcher zaprojektował odkurzacze, które pozwalają na bezpieczne, łatwe i bezpieczne usuwanie popiołu. Dodatkowo modele te mogą też pełnić funkcję odkurzaczy na sucho.

4 Odkurzacze piorące - do dywanów, wykładzin i tapicerek tekstylnych

Odkurzacze piorące pozwalają na gruntowne wyczyszczenie dywanów, tekstylnych wykładzin, tapicerki meblowej i samochodowej metodą ekstrakcji. Metoda ta polega na spryskaniu zabrudzonej powierzchni roztworem wody i środka czyszczącego oraz odessaniu jej w tym samym przejściu roboczym. Dzięki doskonałym właściwościom ssącym oraz dobrze zaprojektowanym ssawkom czas schnięcia wypranych powierzchni uległ znacznemu skróceniu. Odkurzacze piorące mogą też pełnić funkcję odkurzaczy na mokro lub sucho/mokro.

PRZEGLĄD URZĄDZEŃ

		Pojemność zbiornika (l)	Wąż ssący (m)	Przewód zasilający (m)	Ssawka podłogowa	Filtr kartridżowy	Płaski filtr falisty	Kaseta na filtr	Worek filtracyjny	Ssawka szczelinowa	2 rury ssące, 0.5 m	Elastyczny wąż do pracy z elektronarzędziami (1. m)	Adapter do podłączania elektronarzędzi	Oczyszczanie filtra	Pozycja parking	Funkcja wydmuchu	Gniazdo do elektronarzędzi z automatyczną funkcją on/off	Regulacja siły ssącej	Zdejmowane kołanko	Uchwyt 3 w 1	Strona
WD - klasa top																					
	WD 6 P Premium	Siła ssąca WD2 WD3 WD4 WD5 WD6 Zużycie prądu 1300 Wat	30	2.2	6	Przełączana	-	■	■	Fizelina	■	Stal szlachetna	■	■	■	■	■	■	■	■	64
	WD 5 P Premium	Siła ssąca WD2 WD3 WD4 WD5 WD6 Zużycie prądu 1100 Wat	25	2.2	5	Przełączana	-	■	■	Fizelina	■	Plastik	-	■	■	■	■	■	■	■	64
	WD 5 Premium	Siła ssąca WD2 WD3 WD4 WD5 WD6 Zużycie prądu 1100 Wat	25	2.2	5	Przełączana	-	■	■	Fizelina	■	Plastik	-	-	■	■	■	-	-	■	64
	WD 5 P	Siła ssąca WD2 WD3 WD4 WD5 WD6 Zużycie prądu 1100 Wat	25	2.2	5	Przełączana	-	■	■	Fizelina	■	Plastik	-	■	■	■	■	■	■	■	64
	WD 5	Siła ssąca WD2 WD3 WD4 WD5 WD6 Zużycie prądu 1100 Wat	25	2.2	5	Przełączana	-	■	■	Fizelina	■	Plastik	-	-	■	■	■	-	-	■	64
WD - klasa średnia																					
	WD 4 Premium	Siła ssąca WD2 WD3 WD4 WD5 WD6 Zużycie prądu 1000 Wat	20	2.2	5	Klips	-	■	■	Fizelina	■	Plastik	-	-	-	■	-	-	-	■	66
	WD 4	Siła ssąca WD2 WD3 WD4 WD5 WD6 Zużycie prądu 1000 Wat	20	2.2	5	Klips	-	■	■	Fizelina	■	Plastik	-	-	-	■	-	-	-	■	66
WD - klasa wprowadzająca																					
	WD 3 P	Siła ssąca WD2 WD3 WD4 WD5 WD6 Zużycie prądu 1000 Wat	17	2	4	Klips	■	-	-	Papier	■	Plastik	-	■	-	■	■	■	-	■	68
	WD 3 Premium	Siła ssąca WD2 WD3 WD4 WD5 WD6 Zużycie prądu 1000 Wat	17	2	4	Klips	■	-	-	Papier	■	Plastik	-	-	-	■	■	-	-	■	68
	WD 3	Siła ssąca WD2 WD3 WD4 WD5 WD6 Zużycie prądu 1000 Wat	17	2	4	Klips	■	-	-	Papier	■	Plastik	-	-	-	■	■	-	-	■	68
	WD 2	Siła ssąca WD2 WD3 WD4 WD5 WD6 Zużycie prądu 1000 Wat	12	1.9	4	Klips	-	-	-	Papier	■	Plastik	-	-	-	-	-	-	-	-	69

■ Objęte dostawą

INNOWACYJNA LINIA AKCESORIÓW - WIĘKSZY KOMFORT I SKUTECZNOŚĆ

Innowacyjna linia akcesoriów standardowych zaprojektowana specjalnie na potrzeby nowych odkurzaczy uniwersalnych WD gwarantuje doskonałe efekty czyszczenia i wysoki komfort użytkowania. Dzięki nim wydajność nowych odkurzaczy znacznie wzrosła w stosunku do poprzednich modeli. Stały się jeszcze bardziej wszechstronne w zastosowaniach i jeszcze skuteczniej zbierają suche i mokre zanieczyszczenia oraz wodę.



Ekstremalna siła ssąca

Dzięki zoptymalizowaniu konstrukcji odkurzaczy, nowym silnikom i akcesoriom, siła ssąca nowych modeli odkurzaczy uniwersalnych znacznie wzrosła. Jednocześnie udało się zmniejszyć zużycie energii elektrycznej, by zagwarantować prawdziwie ekonomiczną eksploatację.

1 Wygodniejsze w obsłudze niż kiedykolwiek

W odkurzaczach uniwersalnych klasy WD 6, WD 5 i WD 4 zastosowano płaskie filtry faliste w kasetach. Pozwala to na wymianę filtra w ciągu zaledwie kilku sekund. Bez pylenia i kontaktu z brudem. Płaski filtr falisty, który umożliwia odkurzanie suchych i mokrych zanieczyszczeń oraz wody, nie zajmuje przestrzeni wewnątrz zbiornika.






















2 Dobrze zaprojektowane ssawki podłogowe

Bez względu na to czy zbierasz suche czy mokre, drobne czy grube zanieczyszczenia, specjalnie zaprojektowane, uniwersalne ssawki podłogowe, gwarantują doskonałe rezultaty odkurzania. Posiadają idealne właściwości ślizgowe, dzięki którym dobrze i lekko się prowadzą. Bez względu na rodzaj ssawki: clip czy przełączana, można ją szybko zaadoptować do odkurzania suchych bądź mokrych zanieczyszczeń.

3 Odpinane kolanko

Ergonomicznie ukształtowane kolanko zapewnia optymalny przepływ powietrza. Pozwala też zachować wygodną pozycję podczas odkurzania, ponieważ łatwo się zdejmuje, co z kolei pozwala na podłączanie akcesoriów bezpośrednio do węża ssącego. W modelach odkurzaczy MV 6 i MV 5 kolanka zostały wykonane z materiału, który zapobiega powstawaniu ładunków elektrostatycznych podczas odkurzania. Jest to szczególnie przydatne gdy urządzenia stosowane są do sprzątnięcia podczas remontu.

DOBÓR WŁAŚCIWEGO MODELU

	WD 6 P Premium	WD 5 P Premium	WD 5 Premium	WD 5 P	WD 5	WD 4 Premium	WD 4	WD 3 P	WD 3 Premium	WD 3	WD 2
											
Linia odkurzaczy uniwersalnych MV											
Niewielka ilość wody	■	■	■	■	■	■	■	■	■	■	■
 Samochód	■	■	■	■	■	■	■	■	■	■	■
 Strefa wejściowa	■	■	■	■	■	■	■	■	■	■	■
 Piwnica	■	■	■	■	■	■	■	■	■	■	■
 Warsztat / Pokój majsterkowicza	■	■	■	■	■	■	■	■	■	■	■
 Funkcja wydmuchu	■	■	■	■	■	■	■	■	■	■	■
 Garaż	■	■	■	■	■	■	■	■	■	■	■
 Wokół domu	■	■	■	■	■	■	■	■	■	■	■
 Duża ilość wody	■	■	■	■	■	■	■	■	■	■	■
 Remont	■	■	■	■	■	■	■	■	■	■	■
 Praca z elektronarzędziami	■	■	■	■	■	■	■	■	■	■	■

■ = Rekomendowany ■ = Nierekomendowany

KLASA TOP



Siła ssąca
 WD2 WD3 WD4 WD5 **WD6**
 Zużycie prądu
1300 Wat

Siła ssąca
 WD2 WD3 WD4 **WD5** WD6
 Zużycie prądu
1100 Wat



reddot award 2014
 honourable mention




1 Płaski filtr falisty w kasecie

- Innowacyjna, opatentowana technologia szybkiego i łatwego wyjmowania filtra bez kontaktu z brudem.
- Do odkurzania na mokro i sucho bez konieczności wymiany filtra.



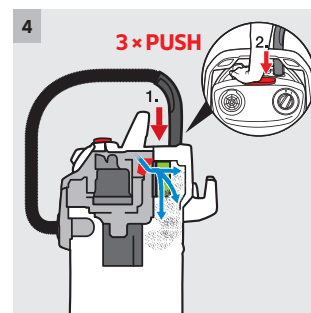
2 Przeprojektowane akcesoria

- Nowa przełączana ssawka podłogowa pozwala na uzyskanie doskonałych rezultatów zarówno podczas odkurzania na mokro jak i na sucho.
- Nowy wąż charakteryzuje się wyższą elastycznością i zapewnia większą swobodę ruchów podczas odkurzania.



3 Odpinane kolanko

- Umożliwia montaż innych akcesoriów bezpośrednio do węża ssącego.
- Umożliwia łatwe odkurzanie bardzo ciasnych zakamarków i szczelin.



4 Oczyszczanie filtra

- Po trzykrotnym naciśnięciu przycisku strumień zwrotnego powietrza przedmuchiwa filtr przywracając pełną siłę ssania.
- Łatwy i wygodny sposób na oczyszczanie filtra bez kontaktu z brudem.

DANE TECHNICZNE I WYPOSAŻENIE

		WD 6 P Premium	WD 5 P Premium	WD 5 Premium
		<ul style="list-style-type: none"> ■ Płaski filtr falisty w kasecie ■ Aktywne gniazdo do podłączania elektronarzędzi ■ Funkcja wygodnego oczyszczania filtra 	<ul style="list-style-type: none"> ■ Płaski filtr falisty w kasecie ■ Aktywne gniazdo do podłączania elektronarzędzi ■ Funkcja wygodnego oczyszczania filtra 	<ul style="list-style-type: none"> ■ Płaski filtr falisty w kasecie ■ Funkcja wygodnego oczyszczania filtra ■ Nowe, ulepszone akcesoria na wyposażeniu
Dane techniczne				
Zużycie energii	W	1300	1100	1100
Pojemność zbiornika / materiał	l	30 / Stal szlachetna	25 / Stal szlachetna	25 / Stal szlachetna
Przewód zasilający	m	6	5	5
Średnica akcesoriów	mm	35	35	35
Masa	kg	9.1	8.9	8.7
Wymiary (dł. x szer. x wys.)	mm	418 × 382 × 694	418 × 382 × 652	418 × 382 × 652
Wyposażenie				
Wąż ssący, długość	m	2.2	2.2	2.2
Odpinane kolanko, antystatyczne		■	■	■
Rury ssące 2 x 0.5 m		Stal szlachetna	Plastik	Plastik
Ssawka podłogowa uniwersalna		Przełączana z 2 gumowymi i 2 szczotkowymi listwami	Przełączana z 2 gumowymi i 2 szczotkowymi listwami	Przełączana z 2 gumowymi i 2 szczotkowymi listwami
Płaski filtr falisty		w wyjmowanej kasecie	w wyjmowanej kasecie	w wyjmowanej kasecie
Ssawka szczelinowa		■	■	■
Flizelinowy worek filtracyjny	szt.	1	1	1
Funkcja wydmuchu		■	■	■
Pozycja parking		■	■	■
Oczyszczanie filtra		■	■	■
Spust wody		■	-	-
Uchwyty na wąż i akcesoria		■	■	■
Nr katalogowy		1.348-270.0	1.348-234.0	1.348-230.0

■ Objęte dostawą

		WD 5 P	WD 5
		<ul style="list-style-type: none"> ■ Płaski filtr falisty w kasecie ■ Aktywne gniazdo do podłączania elektronarzędzi ■ Funkcja wygodnego oczyszczania filtra 	<ul style="list-style-type: none"> ■ Płaski filtr falisty w kasecie ■ Funkcja wygodnego oczyszczania filtra ■ Nowe, ulepszone akcesoria na wyposażeniu
Dane techniczne			
Zużycie energii	W	1100	1100
Pojemność zbiornika / materiał	l	25 / Plastik	25 / Plastik
Przewód zasilający	m	5	5
Średnica akcesoriów	mm	35	35
Masa	kg	8.5	8.2
Wymiary (dł. x szer. x wys.)	mm	418 × 382 × 652	418 × 382 × 652
Wyposażenie			
Wąż ssący, długość	m	2.2	2.2
Odpinane kolanko, antystatyczne		■	■
Rury ssące 2 x 0.5 m		Plastik	Plastik
Ssawka podłogowa uniwersalna		Przełączana z 2 gumowymi i 2 szczotkowymi listwami	Przełączana z 2 gumowymi i 2 szczotkowymi listwami
Płaski filtr falisty		w wyjmowanej kasecie	w wyjmowanej kasecie
Ssawka szczelinowa		■	■
Flizelinowy worek filtracyjny	szt.	1	1
Funkcja wydmuchu		■	■
Pozycja parking		■	■
Oczyszczanie filtra		■	■
Spust wody		-	-
Uchwyty na wąż i akcesoria		■	■
Nr katalogowy		1.348-194.0	1.348-190.0

■ Objęte dostawą

KLASA ŚREDNIA



Wysoka siła ssąca i komfort obsługi

Klasa średnia odkurzaczy uniwersalnych Kärcher charakteryzuje się wyjątkowo dobrą siłą ssącą przy niskim zużyciu energii (zaledwie 1000 W), którą to udało się uzyskać dzięki zoptymalizowanej konstrukcji urządzeń, zastosowaniu nowych silników i akcesoriów. Podobnie jak modele w klasie top odkurzacze WD 4 zostały wyposażone w płaskie filtry faliste mocowane w specjalnych kasetach (patent Kärcher). Praktyczne uchwyty umożliwiają bezpieczne i wygodne przechowywanie akcesoriów na obudowie odkurzacza.



reddot award 2014
honourable mention



1

1 Płaski filtr falisty w kasecie


- Innowacyjna, opatentowana technologia szybkiego i łatwego wyjmowania filtra bez kontaktu z brudem.
- Do odkurzania na mokro i sucho bez konieczności wymiany filtra.



2

2 Ulepszone akcesoria

- Nowa uniwersalna ssawka podłogowa pozwala na uzyskanie doskonałych rezultatów zarówno podczas odkurzania na mokro jak i na sucho.
- Nowy wąż charakteryzuje się wyższą elastycznością i zapewnia większą swobodę ruchów podczas odkurzania.



3

3 Odpinane kolanko

- Umożliwia montaż innych akcesoriów bezpośrednio do węża ssącego.
- Umożliwia łatwe odkurzanie bardzo ciasnych zakamarków i szczelin.



4

4 Praktyczna pozycja parking

- Specjalny uchwyt na obudowie umożliwia szybkie "zaparkowanie" ssawki wraz z rurą np. podczas krótkich przerw w pracy.

DANE TECHNICZNE I WYPOSAŻENIE

WD 4 Premium

WD 4



- Płaski filtr falisty w kasecie
- Nowe, ulepszone akcesoria na wyposażeniu
- Flizelinowy worek filtracyjny

- Płaski filtr falisty w kasecie
- Nowe, ulepszone akcesoria na wyposażeniu
- Flizelinowy worek filtracyjny

Dane techniczne

Zużycie energii	W	1000	1000
Pojemność zbiornika / materiał	l	20 / Stal szlachetna	20 / Plastik
Przewód zasilający	m	5	5
Średnica akcesoriów	mm	35	35
Masa	kg	7.5	7.1
Wymiary (dł. x szer. x wys.)	mm	384 × 365 × 526	384 × 365 × 526

Wyposażenie

Wąż ssący, długość	m	2.2	2.2
Odpinane kolanko		■	■
Rury ssące 2 x 0.5 m		Plastik	Plastik
Ssawka podłogowa uniwersalna		Klips z 2 gumowymi i 2 szczotkowymi listwami	Klips z 2 gumowymi i 2 szczotkowymi listwami
Płaski filtr falisty		w wyjmowanej kasecie	w wyjmowanej kasecie
Ssawka szczelinowa		■	■
Flizelinowy worek filtracyjny	szt.	1	1
Pozycja parking		■	■
Uchwyty na wąż i akcesoria		■	■
Nr katalogowy		1.348-150.0	1.348-110.0

- Objęte dostawą

KLASA WPROWADZAJĄCA




Kompaktowość, praktyczność, wszechstronność

Odkurzacze uniwersalne klasy WD 3 przeznaczone są do usuwania suchych i wilgotnych zabrudzeń oraz niewielkich ilości wody. Doskonale sprawdzają się w roli odkurzacza samochodowego oraz w piwnicy, garażu, przydomowym warsztacie, a także na podjeździe i tarasie. Ich zaletą są kompaktowe wymiary i niewielki ciężar.



reddot award 2014
honourable mention

W DOMU



1 Niezawodny filtr

- Filtry kartridżowe stosowane w odkurzaczach Kärcher przystosowane są do pracy na mokro i sucho.

2 Przeprojektowane akcesoria

- Nowa uniwersalna ssawka podłogowa pozwala na uzyskanie doskonałych rezultatów zarówno podczas odkurzania na mokro jak i na sucho.
- Nowy wąż charakteryzuje się wyższą elastycznością i zapewnia większą swobodę ruchów podczas odkurzania.

WD 3 P

WD 3 Premium

WD 3



- Aktywne gniazdo do podłączania elektronarzędzi
- Nowe, ulepszone akcesoria na wyposażeniu
- Funkcja wydmuchu

- Nowe, ulepszone akcesoria na wyposażeniu
- Funkcja wydmuchu
- Zbiornik ze stali szlachetnej

- Nowe, ulepszone akcesoria na wyposażeniu
- Funkcja wydmuchu
- Pozycja parkingowa rury

Dane techniczne

	W	1000	1000	1000
Zużycie energii	W	1000	1000	1000
Pojemność zbiornika / materiał	l	17 / Plastik	17 / Stal szlachetna	17 / Plastik
Przewód zasilający	m	4	4	4
Średnica akcesoriów	mm	35	35	35
Masa	kg	5.7	5.8	5.5
Wymiary (dł. x szer. x wys.)	mm	388 × 340 × 502	388 × 340 × 525	388 × 340 × 503

Wyposażenie

	m	2	2	2
Wąż ssący, długość	m	2	2	2
Odpinane kolanko	■	■	■	■
Rury ssące 2 x 0.5 m		Plastik	Plastik	Plastik
Ssawka podłogowa uniwersalna		Klips z 2 gumowymi i 2 szczotkowymi listwami	Klips z 2 gumowymi i 2 szczotkowymi listwami	Klips
Filtr kartridżowy		Standard	Standard	Standard
Ssawka szczelinowa	■	■	■	■
Papierowy worek filtracyjny	szt.	1	1	1
Funkcja wydmuchu	■	■	■	■
Pozycja parking	■	■	■	■
Uchwyty na wąż i akcesoria	■	■	■	■
Nr katalogowy		1.629-880.0	1.629-840.0	1.629-801.0

- Objęte dostawą

KLASA WPROWADZAJĄCA



Praktyczna, na każdą kieszeń

Odkurzacz WD 2 służy przede wszystkim do pracy na mokro, dlatego został wyposażony w filtr piankowy. Opcjonalnie można doposażyć go w filtr kartridżowy do pracy na sucho i mokro.



1 Przeprojektowane akcesoria

- Nowa uniwersalna ssawka podłogowa pozwala na uzyskanie doskonałych rezultatów zarówno podczas odkurzania na mokro jak i na sucho.

2 Porządek i wygoda

- Ssawki i rury, dzięki praktycznym uchwytom, można przechowywać na obudowie odkurzacza.

WD 2

Siła ssąca

WD2 WD3 WD4 WD5 WD6

Zużycie prądu
1000 Wat

- Kompaktowy design
- Uchwyty na osprzęt
- Zbiornik z tworzywa sztucznego

Dane techniczne

Zużycie energii	W	1000
Pojemność zbiornika / materiał	l	12 / Plastik
Przewód zasilający	m	4
Średnica akcesoriów	mm	35
Masa	kg	4.5
Wymiary (dł. x szer. x wys.)	mm	369 × 337 × 430

Wyposażenie

Wąż ssący, długość	m	1.9
Rury ssące 2 x 0.5 m		Plastik
Ssawka podłogowa uniwersalna		Klips
Filtr piankowy		■
Ssawka szczelinowa		■
Papierowy worek filtracyjny	szt.	1
Uchwyty na akcesoria		■
Nr katalogowy		1.629-761.0

■ Objęte dostawą

SPECJALISTYCZNE ODKURZACZE UNIWERSALNE

Odkurzacze wyspecjalizowane to odpowiednio wyposażone do konkretnych zastosowań modele odkurzaczy uniwersalnych. Ich ofertę można podzielić na 4 grupy: odkurzacze do prac remontowych, samochodowe, warsztatowe i domowe. Oprócz specjalnego przeznaczenia mogą one odkurzać na sucho/mokro i służyć do codziennych porządków w domu i w jego najbliższym otoczeniu: garażu czy piwnicy.



1 Odkurzacz do prac remontowych

Idealnie sprawdza się w usuwaniu zabrudzeń powstałych podczas budowy domu czy remontu. Płaski falisty filtr mocowany w kieszeni umożliwia usunięcie lekkiego pyłu np. gipsowego, a system oczyszczania filtra zapobiega utracie siły ssącej nawet przy bardzo dużej ilości zbieranych zanieczyszczeń. Zestaw akcesoriów o średnicy 45 mm oraz doskonałe parametry pracy dają możliwość usuwania gruzu czy innych dużych zabrudzeń. Dzięki wyposażeniu w gniazdo do pracy z elektronarzędziami (model P) doskonale sprawdzi się też podczas szlifowania czy cięcia. Na co dzień odkurzacz może być wykorzystywany jak uniwersalny model na sucho/mokro.

2 Odkurzacz samochodowy

Doskonałe urządzenie do odkurzania wnętrza samochodowych. Dzięki specjalnie zaprojektowanym do tego celu akcesoriom, szybko i skutecznie usuwa zanieczyszczenia z foteli, dywaników i bagażników samochodowych. Ssawka szczotkowa o miękkim włosiu umożliwia z kolei odkurzanie wrażliwych na zarysowanie powierzchni, takich jak deska rozdzielcza. Na co dzień odkurzacz może być wykorzystywany jak uniwersalny model na sucho/mokro.

3 Odkurzacz warsztatowy

Odkurzacz zaprojektowany i wyposażony z myślą o domowych majsterkowiczach. Doskonale sprawdza w sprawnym usuwaniu zanieczyszczeń po piłowaniu, cięciu, wierceniu czy szlifowaniu oraz w trakcie prowadzenia tych prac. Gniazdo do podłączania elektronarzędzi umożliwia automatyczne włączanie i wyłączenie odkurzacza poprzez elektronarzędzie oraz zbieranie wytwarzanych zanieczyszczeń bezpośrednio u źródła - zanim zdążą załamać stół warsztatowy czy podłogę. Na co dzień odkurzacz może być wykorzystywany jak uniwersalny model na sucho/mokro.

4 Odkurzacz domowy

Odkurzacz domowy doskonale sprawdza się zarówno podczas usuwania zanieczyszczeń z dywanów i wykładzin tekstylnych jak i podłóg twardej. Dzięki wyposażeniu w ręczną ssawkę umożliwia odkurzanie tapicerki meblowej. Filtr kartridżowy pozwala na zbieranie suchych i wilgotnych zanieczyszczeń oraz niewielkich ilości wody. Kompaktowe gabaryty urządzenia oraz wygodne uchwyty do przechowywania akcesoriów na obudowie ułatwiają jego przechowywanie w domu czy w mieszkaniu. Odkurzacz może być też stosowany do usuwania codziennych zabrudzeń w garażu czy piwnicy oraz do odkurzania wnętrza samochodu.

ODKURZACZ DO PRAC REMONTOWYCH



Niezastąpiony podczas budowy i remontu domu

Wyjątkowo mocny model o doskonałych parametrach roboczych umożliwiających usuwanie zanieczyszczeń budowlanych. Płaski falisty filtr mocowany w kieszeni umożliwia usuwanie lekkiego pyłu np. gipsowego, a system oczyszczania filtra zapobiega utracie siły ssącej nawet przy bardzo dużej ilości zbieranych zanieczyszczeń. Gniazdo do podłączania elektronarzędzi umożliwia automatyczne włączanie i wyłączenie odkurzacza poprzez elektronarzędzie oraz zbieranie wytwarzanych zanieczyszczeń bezpośrednio u źródła ich powstawania. Na co dzień odkurzacz może być wykorzystywany jak uniwersalny model na sucho/mokro.



1 Zestaw akcesoriów do usuwania zanieczyszczeń po pracach remontowych

- Zestaw akcesoriów o średnicy 45 mm oraz doskonałe parametry pracy dają możliwość usuwania gruzu czy innych dużych zabrudzeń.
- Wysoki stopień elastyczności węża ssącego gwarantuje swobodę ruchów podczas odkurzania.

2 Płaski filtr falisty w kasecie

- Innowacyjna, opatentowana technologia szybkiego i łatwego wyjmowania filtra bez kontaktu z brudem.
- Do odkurzania na mokro i sucho bez konieczności wymiany filtra.

WD 6 P Premium Renovation

Sila ssąca
WD 2 WD 3 WD 4 WD 5 **WD 6**

Zużycie prądu
1300 Wat

- Z zestawem akcesoriów do usuwania zanieczyszczeń po pracach remontowych
- Płaski filtr falisty w kasecie
- Funkcja wygodnego oczyszczania filtra

Dane techniczne

Zużycie energii	W	1300
Pojemność zbiornika / materiał	l	30 / Stal szlachetna
Przewód zasilający	m	6
Średnica akcesoriów	mm	35
Masa	kg	9.1
Wymiary (dł. x szer. x wys.)	mm	418 × 382 × 694

Wyposażenie

Wąż ssący, długość	m	2.2
Odpinane kolanko, antystatyczne	■	
Rury ssące 2 x 0.5 m		Plastik
Ssawka podłogowa uniwersalna		Przełączana z 2 gumowymi i 2 szczotkowymi listwami
Płaski filtr falisty		w wyjmowanej kasecie
Ssawka szczelinowa	■	
Aktywne gniazdo do elektronarzędzi	■	
Elastyczny wąż do elektronarzędzi	m	1
Zestaw do prac remontowych	■	
Flizelinowy worek filtracyjny	szt.	1

Nr katalogowy **1.348-277.0**

■ Objęte dostawą

ODKURZACZ DO PRAC REMONTOWYCH

Niezastąpiony podczas budowy i remontu domu



Odkurzacz charakteryzujący się doskonałą siłą ssącą i mocną, trwałą konstrukcją. Płaski falisty filtr mocowany w kieszeni umożliwia usuwanie lekkiego pyłu np. gipsowego, a system oczyszczania filtra zapobiega utracie siły ssącej nawet przy bardzo dużej ilości zbieranych zanieczyszczeń. Funkcja wydmuchu ułatwia usuwanie zanieczyszczeń z trudnodostępnych, wąskich przestrzeni. Na co dzień odkurzacz może być wykorzystywany jak uniwersalny model na sucho/mokro.



1 Zestaw akcesoriów do usuwania zanieczyszczeń po pracach remontowych

- Zestaw akcesoriów o średnicy 45 mm oraz doskonałe parametry pracy dają możliwość usuwania gruzu czy innych dużych zabrudzeń.
- Wysoki stopień elastyczności węża ssącego gwarantuje swobodę ruchów podczas odkurzania.

2 Płaski filtr falisty w kasecie

- Innowacyjna, opatentowana technologia szybkiego i łatwego wyjmowania filtra bez kontaktu z brudem.
- Do odkurzania na mokro i sucho bez konieczności wymiany filtra.

WD 5 Renovation

Siła ssąca

WD 2 WD 3 WD 4 **WD 5** WD 6Zużycie prądu
1100 Wat

- Z zestawem akcesoriów do usuwania zanieczyszczeń po pracach remontowych
- Płaski filtr falisty w kasecie
- Funkcja wygodnego oczyszczania filtra

Dane techniczne

Zużycie energii	W	1100
Pojemność zbiornika / materiał	l	25 / Plastik
Przewód zasilający	m	5
Średnica akcesoriów	mm	35
Masa	kg	8.2
Wymiary (dł. x szer. x wys.)	mm	418 × 382 × 652

Wyposażenie

Wąż ssący, długość	m	2.2
Odpinane kolanko, antystatyczne		■
Rury ssące 2 x 0.5 m		Plastik
Ssawka podłogowa uniwersalna		Przełączana z 2 gumowymi i 2 szczotkowymi listwami
Płaski filtr falisty		w wyjmowanej kasecie
Ssawka szczelinowa		■
Zestaw do prac remontowych		■
Flizelinowy worek filtracyjny	szt.	1
Oczyszczanie filtra		■
Funkcja wydmuchu		■
Nr katalogowy		1.348-198.0

- Objęte dostawą

ODKURZACZ SAMOCHODOWY

Dla każdego właściciela czterech kółek



Doskonałe urządzenie do odkurzania wnętrza samochodowych. Dzięki specjalnie zaprojektowanym do tego celu akcesoriom, szybko i skutecznie usuwa zanieczyszczenia z foteli, dywaników, przestrzeni pomiędzy fotelami i pod pedałami, bagażnika oraz deski rozdzielczej. Na co dzień odkurzacz może być wykorzystywany jak uniwersalny model na sucho/mokro.



1 Zestaw akcesoriów do odkurzania wnętrza samochodowych

- Specjalnie wyprofilowane ssawki gwarantują doskonałe rezultaty zarówno podczas odkurzania bagażnika, foteli jak i wąskich przestrzeni pomiędzy nimi.
- Ssawka szczotkowa o twardym włosiu usuwa silnie przylegające zabrudzenia, ssawka o włosiu miękkim gwarantuje dobre zbieranie kurzu z wrażliwych na zarysowania powierzchni.

2 Płaski filtr falisty w kasie

- Innowacyjna, opatentowana technologia szybkiego i łatwego wyjmowania filtra bez kontaktu z brudem.
- Do odkurzania na mokro i sucho bez konieczności wymiany filtra.

WD 4 Car

Siła ssąca

WD 2 WD 3 **WD 4** WD 5 WD 6

 Zużycie prądu
1000 Wat

- Z zestawem akcesoriów do odkurzania wnętrza samochodowych
- Płaski filtr falisty w kasie
- Flizelinowy worek filtracyjny

Dane techniczne

Zużycie energii	W	1000
Pojemność zbiornika / materiał	l	20 / Plastik
Przewód zasilający	m	5
Średnica akcesoriów	mm	35
Masa	kg	7.1
Wymiary (dł. x szer. x wys.)	mm	384 × 365 × 526

Wyposażenie

Wąż ssący, długość	m	2.2
Odpinane kolanko		■
Rury ssące 2 x 0.5 m		Plastik
Ssawka podłogowa uniwersalna		Klips z 2 gumowymi i 2 szczotkowymi listwami
Płaski filtr falisty		w wyjmowanej kasie
Przedłużona ssawka szczelinowa (350 mm)		■
Ssawka szczotkowa o miękkim włosiu		■
Ssawka szczotkowa o twardym włosiu		■
Ssawka szeroka		■
Flizelinowy worek filtracyjny	szt.	1

Nr katalogowy	1.348-116.0
---------------	--------------------


■ Objęte dostawą

ODKURZACZ SAMOCHODOWY

Dla każdego właściciela czterech kółek



Doskonałe urządzenie do odkurzania wnętrza samochodowych. Dzięki specjalnie zaprojektowanym do tego celu akcesoriom, szybko i skutecznie usuwa zanieczyszczenia z foteli, dywaników, przestrzeni pomiędzy fotelami i pod pedałami, bagażnika oraz deski rozdzielczej. Na co dzień odkurzacz może być wykorzystywany jak uniwersalny model na sucho/mokro.



1 Zestaw akcesoriów do odkurzania wnętrza samochodowych

- Specjalnie wyprofilowane ssawki gwarantują doskonałe rezultaty zarówno podczas odkurzania bagażnika, foteli jak i wąskich przestrzeni pomiędzy nimi.
- Ssawka szczotkowa o twardym włosiu usuwa silnie przylegające zabrudzenia, ssawka o włosiu miękkim gwarantuje dobre zbieranie kurzu z wrażliwych na zarysowania powierzchni.

2 Odpinane kolanko

- Umożliwia montaż innych akcesoriów bezpośrednio do węża ssącego.
- Umożliwia łatwe odkurzanie bardzo ciasnych zakamarków i szczelin.

WD 3 Car



Siła ssąca
WD 2 WD 3 WD 4 WD 5 WD 6

Zużycie prądu
1000 Wat

- Z zestawem akcesoriów do odkurzania wnętrza samochodowych
- Funkcja wydmuchu
- Odpinane kolanko

Dane techniczne

Zużycie energii	W	1000
Pojemność zbiornika / materiał	l	17 / Plastik
Przewód zasilający	m	4
Średnica akcesoriów	mm	35
Masa	kg	5.5
Wymiary (dł. x szer. x wys.)	mm	388 x 340 x 503

Wyposażenie

Wąż ssący, długość	m	2
Odpinane kolanko		■
Rury ssące 2 x 0.5 m		Plastik
Ssawka podłogowa uniwersalna		Klips z 2 gumowymi i 2 szczotkowymi listwami
Filtr kartridżowy		Standard
Przedłużona ssawka szczelinowa (350 mm)		■
Ssawka szczotkowa o miękkim włosiu		■
Ssawka szczotkowa o twardym włosiu		■
Ssawka szeroka		■
Papierowy worek filtracyjny	szt.	1
Nr katalogowy		1.629-809.0

- Objęte dostawą

ODKURZACZ WARSZTATOWY



Najlepszy przyjaciel majsterkowicza

Odkurzacz zaprojektowany i wyposażony z myślą o domowych majsterkowiczach. Doskonale sprawdza się w sprawnym usuwaniu zanieczyszczeń po piłowaniu, cięciu, wierceniu czy szlifowaniu oraz w trakcie prowadzenia tych prac. Na co dzień odkurzacz może być wykorzystywany jak uniwersalny model na sucho/mokro.



1 Aktywne gniazdo do podłączenia elektronarzędzi.

- Podłączenie elektronarzędzi do odkurzacza umożliwia odsysanie zabrudzeń powstających podczas pracy zanim osiadą na podłodze czy meblach.
- Odkurzacz jest automatycznie włączany lub wyłączany za pomocą elektronarzędzia

2 Z zestawem akcesoriów do odkurzania w warsztacie

- Ssawka szczotkowa o miękkim włosiu przeznaczona jest do dokładnego odkurzania stołu warsztatowego i narzędzi.
- Wysoce elastyczny wąż ułatwia manewrowanie. Ssawka podłogowa wyposażona w dwie listwy szczotkowe oraz dwie listwy gumowe doskonale sprawdza się podczas zbierania suchych jak i mokrych zanieczyszczeń oraz wody.

WD 3 P Workshop

Siła ssąca
WD 2 WD 3 WD 4 WD 5 WD 6
Zużycie prądu
1000 Wat

- Aktywne gniazdo do podłączenia elektronarzędzi
- Z zestawem akcesoriów do odkurzania w warsztacie
- Funkcja wydmuchu

Dane techniczne

Zużycie energii	W	1000
Pojemność zbiornika / materiał	l	17 / Plastik
Przewód zasilający	m	4
Średnica akcesoriów	mm	35
Masa	kg	5.7
Wymiary (dł. x szer. x wys.)	mm	388 × 340 × 502

Wyposażenie

Wąż ssący, długość	m	2
Odpinane kolanko		■
Rury ssące 2 x 0.5 m		Plastik
Ssawka podłogowa uniwersalna		Klips z 2 gumowymi i 2 szczotkowymi listwami
Filtr kartridżowy		Standard
Ssawka szczelinowa		■
Aktywne gniazdo do elektronarzędzi		■
Elastyczny wąż do elektronarzędzi	m	1
Ssawka szczotkowa o miękkim włosiu		■
Papierowy worek filtracyjny	szt.	1
Nr katalogowy		1.629-886.0



■ Objęte dostawą

ODKURZACZ DOMOWY



Niezastąpiony na co dzień i w sytuacjach awaryjnych

Doskonale sprawdza się zarówno podczas odkurzania dywanów i wykładzin tekstylnych jak i podłóg twardej. Dzięki wyposażeniu w ręczną ssawkę umożliwia odkurzanie tapicerki meblowej. Filtr kartridżowy pozwala na zbieranie suchych i wilgotnych zanieczyszczeń oraz niewielkich ilości wody. Kompaktowe gabaryty urządzenia oraz wygodne uchwyty do przechowywania akcesoriów na obudowie ułatwiają jego przechowywanie w domu czy w mieszkaniu. Odkurzacz może być też stosowany do usuwania codziennych zabrudzeń w garażu czy piwnicy oraz do odkurzania wnętrza samochodu.



1 Zestaw akcesoriów do odkurzania podłóg twardej i dywanów

- Przełączana ssawka podłogowa gwarantuje doskonale rezultaty odkurzania wykładzin tekstylnych oraz podłóg twardej.
- Ssawka ręczna zapewnia dobre zbieranie kurzu z tapicerki, ssawka szczelinowa pozwala łatwo dotrzeć do wąskich przestrzeni i trudnodostępnych miejsc.

2 Dobry system filtracji

- Filtr kartridżowy umożliwia pracę na sucho i na mokro.
- Umożliwia zbieranie zanieczyszczeń o ostrych krawędziach np. rozbitego szkła.

WD 3 Premium Home



Siła ssąca

WD 2 WD 3 WD 4 WD 5 WD 6

Zużycie prądu

1000 Wat

- Z zestawem akcesoriów do odkurzania różnego rodzaju podłóg i tapicerki
- Filtr kartridżowy - także do odkurzania wody
- Zbiornik ze stali szlachetnej

Dane techniczne

Zużycie energii	W	1000
Pojemność zbiornika / materiał	l	17 / Stal szlachetna
Przewód zasilający	m	4
Średnica akcesoriów	mm	35
Masa	kg	5.8
Wymiary (dł. x szer. x wys.)	mm	388 x 340 x 525

Wyposażenie

Wąż ssący, długość	m	2
Odpinane kolanko		■
Rury ssące 2 x 0.5 m		Plastik
Ssawka podłogowa do pracy na sucho		Przełączana z 2 szczotkowymi listwami
Filtr kartridżowy		Standard
Ssawka szczelinowa		■
Ssawka do tapicerki		■
Papierowy worek filtracyjny	szt.	3
Pozycja parking		■
Funkcja wydmuchu		■
Nr katalogowy		1.629-850.0


- Objęte dostawą

ODKURZACZ DOMOWY



Niezastąpiony na co dzień i w sytuacjach awaryjnych

Doskonale sprawdza się zarówno podczas odkurzania dywanów i wykładzin tekstylnych jak i podłóg twardej. Dzięki wyposażeniu w ręczną ssawkę umożliwia odkurzanie tapicerki meblowej. Filtr kartridżowy pozwala na zbieranie suchych i wilgotnych zanieczyszczeń oraz niewielkich ilości wody. Kompaktowe gabaryty urządzenia oraz wygodne uchwyty do przechowywania akcesoriów na obudowie ułatwiają jego przechowywanie w domu czy w mieszkaniu. Odkurzacz może być też stosowany do usuwania codziennych zabrudzeń w garażu czy piwnicy oraz do odkurzania wnętrza samochodu.



1 Zestaw akcesoriów do odkurzania podłóg twardej i dywanów

- Przełączana ssawka podłogowa gwarantuje doskonale rezultaty odkurzania wykładzin tekstylnych oraz podłóg twardej.
- Ssawka ręczna zapewnia dobre zbieranie kurzu z tapicerki, ssawka szczelinowa pozwala łatwo dotrzeć do wąskich przestrzeni i trudnodostępnych miejsc.

2 Dobry system filtracji

- Filtr kartridżowy umożliwia pracę na sucho i na mokro.
- Umożliwia zbieranie zanieczyszczeń o ostrych krawędziach np. rozbitego szkła.

WD 2 Home

Siła ssąca
WD2 WD3 WD4 WD5 WD6
Zużycie prądu
1000 Wat

- Z zestawem akcesoriów do odkurzania różnego rodzaju podłóg i tapicerki
- Kompaktowy design
- Uchwyty na osprzęt na obudowie

Dane techniczne

Zużycie energii	W	1000
Pojemność zbiornika / materiał	l	12 / Plastik
Przewód zasilający	m	4
Średnica akcesoriów	mm	35
Masa	kg	4,5
Wymiary (dł. x szer. x wys.)	mm	369 × 337 × 430

Wyposażenie

Wąż ssący, długość	m	1,9
Rury ssące 2 x 0,5 m		Plastik
Ssawka podłogowa do pracy na sucho		Przełączana z 2 szczotkowymi listwami
Filtr kartridżowy		Standard
Ssawka szczelinowa		■
Ssawka do tapicerki		■
Papierowy worek filtracyjny	szt.	3
Hak na przewód zasilający		■
Uchwyty na akcesoria		■
Zderzak		■

Nr katalogowy **1.629-773.0**

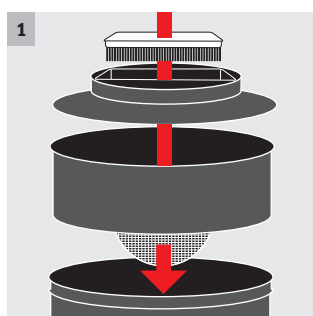
■ Objęte dostawą

ODKURZACZE KOMINKOWE



Wysoka wydajność i bezpieczeństwo

Usuwanie popiołu z kominków, pieców oraz grillów przysparza zazwyczaj wielu problemów, a efekty sprzątnięcia nie są zadowalające, gdyż unoszący się przy tym pył osiada na wszystkim dookoła. Kärcher posiada doskonałe rozwiązanie tego problemu - kominkowy odkurzacz, który szybko i skutecznie usuwa zimny popiół oraz odkurza na sucho (Model AD 3.200). Innowacyjna technologia filtracji zastosowana w odkurzaczu z oddzielnym filtrem dużych zanieczyszczeń i płaskim filtrem falistym zapewnia maksymalne bezpieczeństwo użytkowania i stale wysoką siłę ssania.



1 Efektywny system filtracji

- Metalowy filtr wstępny zatrzymuje większe zanieczyszczenia, a płaski filtr falisty niezawodnie wyłapuje drobny pył.
- Skuteczny system filtracji umożliwia odkurzanie dużych ilości popiołu bez ryzyka utraty siły ssącej.



2 Ognioodporny materiał, metalowy zbiornik i wąż

- Wysoki stopień bezpieczeństwa podczas odkurzania popiołu.
- Zbiornik i wąż wykonane z niepalnych materiałów.



3 W pełni funkcjonalny

- Odkurzacz AD 3.200 posiada na wyposażeniu rury ssące i ssawkę podłogową.
- AD 3.200 doskonale sprawdza się w domu, piwnicy czy garażu.



4 Odpowiednio wyprofilowane, fazowane kolanko

- Ułatwia dokładne odkurzanie narożników i wąskich szczelin w kominkach.

DANE TECHNICZNE I WYPOSAŻENIE

AD 3 Premium Fireplace

AD 3 Fireplace

- Innowacyjny system filtracji
- Metalowy zbiornik i wąż
- Rury ssące i ssawka podłogowa do odkurzania na sucho

- Innowacyjny system filtracji
- Metalowy zbiornik i wąż
- Uchwyty na wąż i akcesoria

Dane techniczne

Zużycie energii	W	1200	1200
Pojemność zbiornika / materiał	l	17 / Metal	17 / Metal
Przewód zasilający	m	4	4
Średnica akcesoriów	mm	35	35
Masa	kg	6.4	6.4
Wymiary (dł. x szer. x wys.)	mm	372 × 338 × 556	372 × 338 × 556

Wyposażenie

Wąż ssący, materiał		Metal, ocynkowany	Metal, ocynkowany
Wąż ssący, długość	m	1.7	1.7
Rury ssące, 2 × 0.5 m		Metal, chromowany	-
Ssawka podłogowa do pracy na sucho		Klips z 2 szczotkowymi listwami	-
Płaski filtr falisty	szt.	1 / poliester	1 / poliester
Uchwyty na wąż i akcesoria		■	■
Zderzak		■	■
Hak na przewód zasilający		■	■
Nr katalogowy		1.629-660.0	1.629-665.0

- Objęte dostawą

ODKURZACZE PIORAĆE

Dogłębne czyszczenie dywanów i tapicerki

Odkurzacz piorący SE 5.100 przeznaczony jest do czyszczenia wykładzin tekstylnych, podłóg twardej i tapicerki (meblowej i samochodowej) metodą ekstrakcji. Metoda ta polega na naniesieniu roztworu środka czyszczącego na powierzchnię i odessaniu go wraz z rozpuszczonym brudem. Dzięki wyposażeniu w płaski filtr falisty może też pełnić funkcję odkurzacza na mokro/sucho. Stanowi doskonałe rozwiązanie dla osób cierpiących na alergię oraz dla posiadaczy zwierząt domowych.



W DOMU



1 System 2 zbiorników

- Dwa osobne zbiorniki na wodę czystą i brudną.
- Łatwe napełnienie, opróżnianie i czyszczenie zbiorników.

2 Technologia dysz Kärcher

- Skuteczne odsysanie gwarantuje do 50 % krótszy czas schnięcia.

SE 5.100

- Spryskiwanie i odsysanie w jednym przejściu roboczym
- System do ekstrakcji zintegrowany z węzłem ssącym
- Może pełnić funkcję odkurzacza na mokro/sucho

Dane techniczne		
Podciśnienie	mbar / kPa	210 / 21
Przepływ powietrza	l/s	70
Zbiornik wody czystej / brudnej	l	4
Maks. zużycie energii - turbina / pompa	W	1400 / 40
Szerokość robocza	mm	230
Wydatek wody	l/min	1
Ciśnienie spryskiwania	bar	1
Przewód zasilający	m	5
Masa	kg	7.4
Wymiary (dł. x szer. x wys.)	mm	411 × 320 × 463

Wyposażenie		
Wąż do ekstrakcji z uchwytem	m / mm	2 / 35
Rury ssące, 2 × 0.5 m		Plastik
Dysza ekstrakcyjna z adapterem do podłóg twardej		■
Ssawka podłogowa do pracy na sucho		Przełączana z 2 szczotkowymi listwami
Ssawka szczelinowa		■
Ssawka do tapicerki		■
Papierowy worek filtracyjny	szt.	1
Płaski filtr falisty		■
Środek do prania dywanów RM 519 (100 ml)		■
Nr katalogowy		1.081-200.0

- Objęte dostawą

ODKURZACZE PIORAĆE

Czystość i higiena



Odkurzacze piorące Kärcher przeznaczone są do czyszczenia wykładzin tekstylnych, podłóg twardych i tapicerki (meblowej, samochodowej) metodą ekstrakcji. Metoda ta polega na naniesieniu roztworu środka czyszczącego na powierzchnię i odessaniu go wraz z rozpuszczonym brudem. Po doposażeniu w filtr kartridżowy mogą też pełnić funkcję odkurzaczy na mokro/sucho.



1 Technologia dysz Kärcher

- Skuteczne odsysanie gwarantuje do 50 % krótszy czas schnięcia.

2 Zdejmowany zbiornik

- Łatwy do napełniania i opróżniania.
- Wykonany z transparentnego tworzywa pozwalającego na kontrolę poziomu wody.

SE 4002

SE 4001

- System do ekstrakcji zintegrowany z węzłem ssącym
- Spryskiwanie i odsysanie w jednym przejściu roboczym
- Wyposażony w dyszę ręczną do czyszczenia tapicerki
- Łatwy w napełnianiu zbiornik wody czystej
- Spryskiwanie i odsysanie w jednym przejściu roboczym
- Mocny zbiornik z tworzywa sztucznego

Dane techniczne

		SE 4002	SE 4001
Podciśnienie	mbar / kPa	210 / 21	210 / 21
Przepływ powietrza	l/s	70	70
Zbiornik wody czystej / brudnej	l	4	4
Maks. zużycie energii - turbina / pompa	W	1400 / 40	1400 / 40
Szerokość robocza	mm	230	230
Wydatek wody	l/min	1	1
Ciśnienie spryskiwania	bar	1	1
Przewód zasilający	m	7.5	7.5
Masa	kg	7.8	7.8
Wymiary (dł. x szer. x wys.)	mm	441 × 386 × 480	441 × 386 × 480

Wyposażenie

		SE 4002	SE 4001
Wąż do ekstrakcji z uchwytem	m / mm	2 / 35	2 / 35
Rury ssące, 2 × 0.5 m		Plastik	Plastik
Dysza ekstrakcyjna z adapterem do podłóg twardych		■	■
Dysza ekstrakcyjna do tapicerki		■	-
Ssawka podłogowa uniwersalna		Klips	Klips
Ssawka szczelinowa		■	■
Ssawka do tapicerki		■	■
Papierowy worek filtracyjny	szt.	1	1
Filtr piankowy		■	■
Środek do prania dywanów RM 519 (100 ml)		■	■
Nr katalogowy		1.081-140.0	1.081-130.0

■ Objęte dostawą

NOWA LINIA AKCESORIÓW - WIĘKSZY KOMFORT I SKUTECZNOŚĆ

Szeroki asortyment akcesoriów do odkurzaczy uniwersalnych i piorących Kärcher znacząco zwiększa zakres zastosowań każdego z urządzeń. Dobór najbardziej optymalnych do danej pracy ssawek, szczotek, filtrów czy torebek ma niebagatelny wpływ na efektywność czyszczenia, dlatego warto wyposażyć swój odkurzacz w wysokiej jakości akcesoria dodatkowe Kärcher.





1 Zestaw do usuwania zanieczyszczeń po pracach remontowych

Zanieczyszczenia o dużej średnicy często powstające podczas remontów czy majsterkowania można wygodnie i bezpiecznie usuwać za pomocą odkurzaczy uniwersalnych Kärcher w połączeniu z zestawem do dużych zanieczyszczeń. Dzięki odpowiednio dobranym średnicom i ergonomicznej budowie ssawek, rur ssących i węża oraz wysokiej mocy ssącej, odkurzacz może sprawnie usuwać nawet duże ilości wiórów czy gruzu.

2 Zestaw do odkurzania wnętrza samochodowych

Nowy zestaw do odkurzania wnętrza samochodowych umożliwia efektywne czyszczenie dywaników, foteli, niewielkich szczelin oraz delikatnych, wrażliwych na zarysowania powierzchni. Dzięki wyjątkowo długiej ssawce szczelinowej umożliwia łatwe docieranie do trudnodostępnych miejsc i wąskich szczelin np. pomiędzy fotelami. Ssawka szczotkowa ze szczecinią z miękkiego włosia idealnie usuwa kurz z delikatnych powierzchni np. konsoli środkowej. W skład zestawu wchodzi też ssawka z twardą szczecinią do odkurzania silnie przylegających zabrudzeń z dywaników. Ssawka samochodowa skutecznie zbiera zanieczyszczenia z foteli oraz bagażnika.

AKCESORIA DO SPECJALISTYCZNYCH ZASTOSOWAŃ



Czyszczenie kominka czy różna grilla wymaga specjalnego wyposażenia. Metalowy filtr popiołu Kärcher (do odkurzaczy uniwersalnych) umożliwia bezpieczne usuwanie popiołu czy dużych zanieczyszczeń np. w postaci drewnianych wiórów. Długi, 3,5-metrowy przedłużający wąż ssący gwarantuje swobodę pracy.

		Nr katalogowy	Ilość	Opis
Aksesoria specjalistyczne				
Filtr popiołu / Filtr dużych zanieczyszczeń Basic	1	2.863-139.0		Filtr popiołu Basic składa się z 20-litrowego, metalowego zbiornika, elastycznego, metalowego węża o dł. 1 m i metalowej rury ssącej. Przeznaczony jest do czyszczenia kominków, grilli oraz piecy saunowych. Ponadto może być stosowany jako zbiornik na duże zanieczyszczenia np. drewniane wióry. Pasuje do wszystkich domowych odkurzaczy uniwersalnych Kärcher. UWAGA! Nie zasysać żaru!
Filtr popiołu / Filtr dużych zanieczyszczeń Premium	2	2.863-161.0		Filtr popiołu Premium składa się z 20-litrowego, metalowego zbiornika, elastycznego, metalowego węża o dł. 1 m i metalowej rury ssącej oraz filtra drobnego pyłu. Przeznaczony jest do czyszczenia kominków, grilli oraz piecy saunowych. Ponadto może być stosowany jako zbiornik na duże zanieczyszczenia np. drewniane wióry. Pasuje do wszystkich domowych odkurzaczy uniwersalnych Kärcher. UWAGA! Nie zasysać żaru!
Metalowa ssawka szczelinowa (do filtra popiołu)	3	2.640-951.0		Bardzo długa (360 mm) ssawka szczelinowa wykonana z trwałego metalu przeznaczona do usuwania popiołu z wąskich szczelin i trudnodostępnych miejsc do stosowania razem z filtrem popiołu.
Przedłużka węża ssącego 3,5 m	4	2.863-001.0		Przedłużka węża ssącego 3,5 m. Umożliwia swobodę ruchów i poszerza zasięg odkurzacza.
Przedłużka rury ssącej	5	2.863-148.0		Do odkurzania trudnodostępnych miejsc, np. sufitów w wysokich pomieszczeniach. Długość 0,5 m.

Opcjonalne

ZESTAWY AKCESORIÓW I SSAWKI



Zestawy akcesoriów znacznie zwiększają zakres zastosowań odkurzaczy uniwersalnych sprawiając, że stają się one urządzeniami prawdziwie wielofunkcyjnymi. Przykładem jest zestaw do czyszczenia wnętrza samochodów, który umożliwi nie tylko dokładne i wygodne odkurzenie tapicerki, dywaników i bagażnika, ale także takich elementów pojazdu jak panel radiowy czy schowek.

		Nr katalogowy	Ilość	Opis
Zestawy akcesoriów				
Zestaw do usuwania zanieczyszczeń po pracach remontowych	1	2.863-220.0 ■	4 częściowy	Nowy zestaw akcesoriów do odkurzania zanieczyszczeń o dużej średnicy. W skład zestawu wchodzi: wąż ssący 1,7 m z uchwytem, 2 rury ssące 0,5 m każda, ssawka podłogowa o dużej średnicy. Średnica znamionowa 45 mm.
Zestaw do odkurzania wnętrza samochodowych	2	2.863-225.0 ■	7 częściowy	Nowy zestaw akcesoriów do odkurzania wnętrza samochodowych. W skład zestawu wchodzi: przedłużka węża ssącego 1,5 m, długa ssawka szczelinowa (nowa), ssawka samochodowa, ściereczka do okien, uniwersalna ściereczka z mikrofibry oraz dwie ssawki szczotkowe z miękką i twardą szczecią (nowe).
Zestaw ssawek szczotkowych	3	2.863-221.0 ■	2 częściowy	Zestaw ssawek szczotkowych przeznaczony do czyszczenia wnętrza samochodowych. Ssawka o twardej szczecinie doskonale zbiera zanieczyszczenia z welurowej tapicerki czy dywaników. Ssawka z miękką szczecią idealnie sprawdza się na powierzchniach delikatnych, wrażliwych na zarysowania jak konsola środkowa czy schowek.
Zestaw do domu	4	2.863-002.0	2 częściowy	Zestaw akcesoriów do odkurzania w domu. Składa się ze ssawki podłogowej przełączanej do odkurzania podłóg twardych i dywanów oraz ssawki do tapicerki.
Zestaw do elektronarzędzi	5	2.863-112.0	2 częściowy	Zestaw przeznaczony do podłączania elektronarzędzi do odkurzaczy uniwersalnych. W skład zestawu wchodzi: cienki, elastyczny wąż długości 1 m i adapter do elektronarzędzi.
Ssawki				
Uniwersalna Ssawka podłogowa przełączana z zaczepem do „parkowania”.	6	2.863-000.0	1 szt.	Ssawka uniwersalna przełączana przeznaczona zarówno do odkurzania podłóg twardych i wykładzin tekstylnych. Może zbierać suche zabrudzenia oraz wodę. Dzięki dwóm rolkom prowadzi się bez wysiłku. Zintegrowany zaczep umożliwia wygodne zamocowanie ssawki na obudowie odkurzacza.
Przedłużona ssawka szczelinowa	7	2.863-223.0 ■	1 szt.	Nowa przeprojektowana, bardzo długa i wąska ssawka szczelinowa.
Ssawka samochodowa	8	2.863-145.0	1 szt.	Do szybkiego i wygodnego odkurzania foteli samochodowych, dywaników i bagażnika.
Ssawka szczotkowa o twardym włosiu	9	2.863-146.0	1 szt.	Do dokładnego odkurzania tapicerki samochodowej i dywaników. Z łatwością usuwa silnie przylegające zabrudzenia.
Ssawka szczotkowa o miękkim włosiu	10	2.863-147.0	1 szt.	Do delikatnego odkurzania wrażliwych powierzchni w samochodowych wnętrzach np. głośników, schowków, deski rozdzielczej.
Długa ssawka szczelinowa do odkurzaczy kominkowych	11	2.863-004.0	1 szt.	Bardzo długa ssawka szczelinowa (350 mm) wykonana z ognioodpornego materiału, przeznaczona do odkurzania zimnego popiołu z trudnodostępnych zakamarków w kominkach, czy piecach saunowych czy grillach.
Ręczna dysza ekstrakcyjna	12	2.885-018.0	1 szt.	Ręczna dysza ekstrakcyjna przeznaczona do czyszczenia tapicerki i wywabiania plam. Szerokość robocza 110 mm.

■ Objęte dostawą □ Opcjonalne ■ NOWOŚĆ



		WD 6 P Premium	WD 5 P Premium	WD 5 Premium	WD 5 P	WD 5	WD 4 Premium	WD 4	WD 3 P	WD 3 Premium	WD 3	WD 2	WD 6 P Premium Renovation	WD 5 Renovation	WD 4 Car	WD 3 Car	WD 3 P Workshop	WD 3 Premium Home	WD 2 Home	AD 3 Premium Fireplace	AD 3 Fireplace	SE 5.100	SE 4002	SE 4001	
1		<input type="checkbox"/>	<input type="checkbox"/>	<input type="checkbox"/>	<input type="checkbox"/>	<input type="checkbox"/>							<input checked="" type="checkbox"/>	<input checked="" type="checkbox"/>											
2		<input type="checkbox"/>	<input type="checkbox"/>	<input type="checkbox"/>	<input type="checkbox"/>	<input type="checkbox"/>	<input type="checkbox"/>	<input type="checkbox"/>	<input type="checkbox"/>	<input type="checkbox"/>	<input type="checkbox"/>	<input type="checkbox"/>	<input type="checkbox"/>	<input type="checkbox"/>	<input type="checkbox"/>	<input type="checkbox"/>	<input type="checkbox"/>	<input type="checkbox"/>	<input type="checkbox"/>						
3		<input type="checkbox"/>	<input type="checkbox"/>	<input type="checkbox"/>	<input type="checkbox"/>	<input type="checkbox"/>	<input type="checkbox"/>	<input type="checkbox"/>	<input type="checkbox"/>	<input type="checkbox"/>	<input type="checkbox"/>	<input type="checkbox"/>	<input type="checkbox"/>	<input type="checkbox"/>	<input checked="" type="checkbox"/>	<input checked="" type="checkbox"/>	<input type="checkbox"/>	<input type="checkbox"/>	<input type="checkbox"/>						
4		<input type="checkbox"/>	<input type="checkbox"/>	<input type="checkbox"/>	<input type="checkbox"/>	<input type="checkbox"/>	<input type="checkbox"/>	<input type="checkbox"/>	<input type="checkbox"/>	<input type="checkbox"/>	<input type="checkbox"/>	<input type="checkbox"/>	<input type="checkbox"/>	<input type="checkbox"/>	<input type="checkbox"/>	<input type="checkbox"/>	<input type="checkbox"/>	<input checked="" type="checkbox"/>	<input checked="" type="checkbox"/>			<input type="checkbox"/>	<input type="checkbox"/>	<input type="checkbox"/>	
5		<input checked="" type="checkbox"/>	<input type="checkbox"/>	<input type="checkbox"/>	<input type="checkbox"/>	<input type="checkbox"/>	<input type="checkbox"/>	<input type="checkbox"/>	<input type="checkbox"/>	<input type="checkbox"/>	<input type="checkbox"/>	<input type="checkbox"/>	<input checked="" type="checkbox"/>	<input type="checkbox"/>	<input type="checkbox"/>	<input type="checkbox"/>	<input checked="" type="checkbox"/>								
6		<input checked="" type="checkbox"/>	<input checked="" type="checkbox"/>	<input checked="" type="checkbox"/>	<input checked="" type="checkbox"/>	<input checked="" type="checkbox"/>	<input type="checkbox"/>	<input type="checkbox"/>	<input type="checkbox"/>	<input type="checkbox"/>	<input type="checkbox"/>	<input type="checkbox"/>	<input checked="" type="checkbox"/>	<input checked="" type="checkbox"/>	<input type="checkbox"/>	<input type="checkbox"/>	<input type="checkbox"/>	<input type="checkbox"/>	<input type="checkbox"/>			<input type="checkbox"/>	<input type="checkbox"/>	<input type="checkbox"/>	
7		<input type="checkbox"/>	<input type="checkbox"/>	<input type="checkbox"/>	<input type="checkbox"/>	<input type="checkbox"/>	<input type="checkbox"/>	<input type="checkbox"/>	<input type="checkbox"/>	<input type="checkbox"/>	<input type="checkbox"/>	<input type="checkbox"/>	<input type="checkbox"/>	<input type="checkbox"/>	<input checked="" type="checkbox"/>	<input checked="" type="checkbox"/>	<input type="checkbox"/>	<input type="checkbox"/>	<input type="checkbox"/>			<input type="checkbox"/>	<input type="checkbox"/>	<input type="checkbox"/>	
8		<input type="checkbox"/>	<input type="checkbox"/>	<input type="checkbox"/>	<input type="checkbox"/>	<input type="checkbox"/>	<input type="checkbox"/>	<input type="checkbox"/>	<input type="checkbox"/>	<input type="checkbox"/>	<input type="checkbox"/>	<input type="checkbox"/>	<input type="checkbox"/>	<input type="checkbox"/>	<input checked="" type="checkbox"/>	<input checked="" type="checkbox"/>	<input type="checkbox"/>	<input type="checkbox"/>	<input type="checkbox"/>			<input type="checkbox"/>	<input type="checkbox"/>	<input type="checkbox"/>	
9		<input type="checkbox"/>	<input type="checkbox"/>	<input type="checkbox"/>	<input type="checkbox"/>	<input type="checkbox"/>	<input type="checkbox"/>	<input type="checkbox"/>	<input type="checkbox"/>	<input type="checkbox"/>	<input type="checkbox"/>	<input type="checkbox"/>	<input type="checkbox"/>	<input type="checkbox"/>	<input type="checkbox"/>	<input type="checkbox"/>	<input type="checkbox"/>	<input type="checkbox"/>	<input type="checkbox"/>			<input type="checkbox"/>	<input type="checkbox"/>	<input type="checkbox"/>	
10		<input type="checkbox"/>	<input type="checkbox"/>	<input type="checkbox"/>	<input type="checkbox"/>	<input type="checkbox"/>	<input type="checkbox"/>	<input type="checkbox"/>	<input type="checkbox"/>	<input type="checkbox"/>	<input type="checkbox"/>	<input type="checkbox"/>	<input type="checkbox"/>	<input type="checkbox"/>	<input type="checkbox"/>	<input type="checkbox"/>	<input type="checkbox"/>	<input type="checkbox"/>	<input type="checkbox"/>			<input type="checkbox"/>	<input type="checkbox"/>	<input type="checkbox"/>	
11																				<input type="checkbox"/>	<input type="checkbox"/>				
12																					<input type="checkbox"/>	<input checked="" type="checkbox"/>	<input type="checkbox"/>		

FILTRY I WORKI FILTRACYJNE



Dobra filtracja to podstawowy warunek skutecznego odkurzenia. Właśnie dlatego Kärcher przykłada tak dużą wagę do filtrów i worków filtracyjnych dbając o to by charakteryzowały się jak najwyższą retencją pyłu. Worki muszą też być mocne i odporne na rozdarcie, dlatego składają się z dwóch lub nawet trzech warstw.

		Nr katalogowy	Ilość		Opis
Filtry i worki					
Worki papierowe	1	6.904-322.0	5 szt.		Papierowe worki filtracyjne odporne na rozdarcie.
	2	6.959-130.0	5 szt.		
Worki fizelinowe	3	2.863-006.0	4 szt.		Fizelinowe worki filtracyjne o wyjątkowo dużej odporności na rozdarcie i doskonałej retencji pyłu. Znacznie bardziej pojemne od worków papierowych.
Zestaw papierowych worków i mikrofiltra	4	6.904-143.0	5 szt.		Zestaw 5 papierowych worków odpornych na rozdarcie i jednego mikrofiltra.
Filtr kartridżowy	5	6.414-552.0	1 szt.		Filtr kartridżowy umożliwia odkurzanie suchych i wilgotnych zanieczyszczeń oraz wody. Montowany wewnątrz zbiornika.
Płaski filtr falisty	6	2.863-005.0	1 szt.		Płaski filtr falisty umożliwia odkurzanie suchych i wilgotnych zanieczyszczeń oraz wody. Montowany na głowicy, nie zajmuje przestrzeni wewnątrz zbiornika.
	7	6.414-498.0	1 szt.		Płaski filtr falisty umożliwia odkurzanie suchych i wilgotnych zanieczyszczeń oraz wody. Montowany na głowicy, nie zajmuje przestrzeni wewnątrz zbiornika.
	8	6.415-953.0	1 szt.		Płaski filtr falisty przeznaczony do odkurzaczy kominkowych.

■ Objęte dostawą □ Opcjonalne



		WD 6 P Premium	WD 5 P Premium	WD 5 Premium	WD 5 P	WD 5	WD 4 Premium	WD 4	WD 3 P	WD 3 Premium	WD 3	WD 2	WD 6 P Premium Renovation	WD 5 Renovation	WD 4 Car	WD 3 Car	WD 3 P Workshop	WD 3 Premium Home	WD 2 Home	AD 3 Premium Fireplace	AD 3 Fireplace	SE 5.100	SE 4002	SE 4001
1																								
2																								
3																								
4																								
5																								
6																								
7																								
8																								

URZĄDZENIA DO SPRZĄTANIA WNĘTRZ - CZYSTOŚĆ W CAŁYM DOMU

Nikt z nas nie lubi sprzątan. Właśnie dlatego, Kärcher produkuje urządzenia, które dzięki pomysłowym rozwiązaniom, pozwalają czyścić skutecznie, bez wysiłku i znacznie szybciej. Koniec z poświęcaniem wolnego czasu na żmudne porządki. Z urządzeniami Kärcher można je nawet polubić.



Kärcher w domu: urządzenia do sprzątania wnętrz

Przegląd urządzeń	strona	92	Myjki do okien	strona	99
Odkurzacz z filtrem wodnym	strona	93	Parownice	strona	104
Odkurzacze na sucho	strona	94	Stanowiska do prasowania	strona	114
Froterka podłogowa	strona	96	Odkurzacz parowy	strona	115
Elektryczna szczotka	strona	97	Akcesoria	strona	116
Pochłaniacz pyłu	strona	98	Środki czyszczące	strona	126



1 Czyszczenie parą – nieskazitelna czystość i ekologia

Parownice Kärcher są produktami przyjaznymi środowisku. Technologia czyszczenia parowego nie dość, że nie wymaga stosowania środków chemicznych, to równocześnie ogranicza zużycie wody wykorzystywanej w pracach porządkowych, a sam czas sprzątania może skrócić nawet o połowę! Parownice Kärcher zabezpieczone są przed nieostrożnym uruchomieniem (np. przez dzieci) oraz posiadają zawory bezpieczeństwa, które uniemożliwiają otwarcie zbiornika, gdy panuje w nim wysokie ciśnienie. Za skuteczność czyszczenia parowego odpowiadają parametry techniczne parownicy: ciśnienie i prędkość strumienia pary oraz jego temperatura. W parownicach Kärcher para wytwarzana jest pod ciśnieniem 3.2 bar, co oznacza, że opuszcza ona urządzenie z prędkością około 170 km/h! Jej temperatura wynosi niemal 100°C. Wszystko to sprawia, że para skutecznie penetruje czyszczoną powierzchnię i z łatwością wnika nawet w najdrobniejsze szczeliny odpajając brud. Wysoka temperatura pozwala też unieszkodliwić większość drobnoustrojów. Parownica Kärcher zabija 99.99% wszystkich typowych bakterii domowych.

2 Czyszczenie okien bez smug i zacieków


Window Vac to niewielkie, poręczne urządzenie przeznaczone do czyszczenia wodoodpornych powierzchni płaskich w całym domu, a w szczególności mycia okien. Dzięki niemu ta nieprzyjemna i pracochłonna czynność może zamienić się w zabawę! Wystarczy spryskać szybę roztworem środka czyszczącego do mycia szkła (Kärcher RM 500 lub RM 503) i rozprowadzić go po całej powierzchni za pomocą dołączonego do urządzenia spryskiwacza z padem z mikrofibry (w modelu WV 2 - opcjonalnie), a następnie odessać z niej wilgoć za pomocą myjki WV, która działa jak odkurzacz. Dzięki temu na powierzchni nie pozostają smugi, a na ramach okiennych i parapetach nie tworzą się zacieki. Szybę można też wyczyścić przy użyciu parownicy niosząc parę na całą jej powierzchnię, a następnie odsysając ją myjką WV. Pozwala to uniknąć stosowania środków czyszczących.


3 Szybkie sprzątanie w międzyczasie


Szczotka elektryczna K 55 Plus zasilana za pomocą akumulatora to poręczne urządzenie, które umożliwi szybkie porządki na co dzień. Gdy coś się rozsypie, lub gdy nie masz czasu na odkurzanie wystarczy sięgnąć po szczotkę, która dokładnie pozbiera śmieci. Dzięki niskiej głowicy i długiemu, teleskopowemu uchwytowi szczotka umożliwi wygodne zmiatanie pod krzesłami, stołami, szafkami i kaloryferami.



*Czyszczenie zasadnicze przeprowadzone z wykorzystaniem parownicy Kärcher usuwa 99.99 % powszechnie występujących domowych bakterii z typowych powierzchni twardych w gospodarstwach domowych.

PRZEGLĄD URZĄDZEŃ

		Maks. moc (W)	Filtr wodny (l)	Promień roboczy (m)	Ssawka podłogowa	Teleskopowa rura ssąca	Ssawka szczelinowa	Ssawka do tapicerki	Odpieniacz FoamStop (30 m)	Strona
	Odkurzacz z filtrem wodnym									
	DS 5.800 Waterfilter	900	2	10.2	■	■	■	■	■	93

		Maks. moc (W)	Klasa efektywności energetycznej	Roczne zużycie energii (kWh/a)	Klasa skuteczności odkurzania dywanów	Klasa skuteczności odkurzania podłóg twardych	Klasa reemisyj kurzu	Poziom moc akustycznej dB(A)	Pojemność worka filtracyjnego (l)	Promień roboczy (m)	Obrotowy pierścień Easy Slider	Ssawka podłogowa przełączana	System quick click do łatwej wymiany akcesoriów	Ssawka do tapicerki	Ssawka szcztkowa do mebli	Teleskopowa ssawka szczelinowa	Elektroniczna regulacja siły ssącej	Strona
	Odkurzacze na sucho																	
	VC 6 Premium	600	A	25.8	D	D	A	72	4	10	■	■	■	■	■	■	Na ręczce (przycisk +/-) z dodatkową funkcją czuwania	95
	VC 6	600	A	25.8	D	D	A	72	4	10	■	■	■	■	■	■	Na urządzeniu	95

		Zbiornik wody brudnej (ml)	Czas pracy ciągłej na akumulatorze (min)	Czas ładowania akumulatora (min)	Wydajność powierzchniowa na 1 ładowanie	Szerokość od-sysania (mm)	Spryskiwacz z padem z mikrofibry	Koncentrat do mycia szyb	Strona
	Myjki do okien								
	WV 5 Plus	100	35	185	około 105 m ² = 35 okien	280			100
	WV 2 Plus	100	25	140	około 75 m ² = 25 okien	280			102
	WV 2	100	25	140	około 75 m ² = 25 okien	280	-	-	102

		Moc grzałki (W)	Maksymalne ciśnienie pary (bar)	Czas nagrzewania (min)	Wydajność powierzchniowa na 1 zbiornik (m ²)	Pojemność bojlera (l)	Zbiornik uzupełniający (l)	Ciągłe uzupełnianie wody	Zawór bezpieczeństwa	Rury przedłużające (2 x 0.5 m)	Ssawka podłogowa	Dysza ręczna	Dysza do okien	Dysza do detali	Okrągła szczotka, czarna	Ścierczka na dyszę podłogową	Powłoczka na dyszę ręczną	Żelazko parowe ze stopą ze stali szlachetnej	Odpieniacz FoamStop (30 ml)	Ssawka szczelinowa / do tapicerki	Paleczki odkamieniające (3 szt.)	Wkład odkamieniający	Strona	
	Parownice																							
	SC 5 Iron Kit	2200	4.2	3	150	0.5	1.5	■	■	■	■	■	■	■	■	■	■	■	-	- / -	■	-	105	
	SC 5	2200	4.2	3	150	0.5	1.5	■	■	■	■	■	■	■	■	■	■	-	-	- / -	■	-	105	
	SC 4 Iron Kit	2000	3.5	4	100	0.5	0.8	■	■	■	■	■	■	■	■	■	■	■	-	- / -	■	-	106	
	SC 4	2000	3.5	4	100	0.5	0.8	■	■	■	■	■	■	■	■	■	■	-	-	- / -	■	-	106	
	SC 3	1900	3.5	0.5	75	-	1	■	■	■	■	■	■	■	■	■	■	-	-	- / -	-	■	108	
	SC 2	1500	3.2	6.5	75	1	-	■	■	■	■	■	■	■	■	■	■	-	-	- / -	■	-	110	
	SC 1 Floor Kit	1200	3.0	3	20	0.2	-	■	■	■	■	■	■	■	■	■	■	-	-	- / -	-	-	112	
	SC 1	1200	3.0	3	20	0.2	-	■	■	■	■	■	■	■	■	■	■	-	-	- / -	-	-	112	
	SI 4 Iron Kit	2000	3.5	4	100	0.5	0.8	■	■	■	■	■	■	■	■	■	■	■	-	- / -	■	-	114	
	Odkurzacz parowy																							
	SV 7	2200	4	-	-	0.45	0.5	■	■	■	■	■	■	■	■	■	■	-	-	■	■ / ■	-	-	115

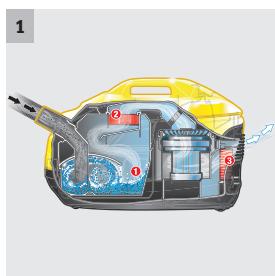
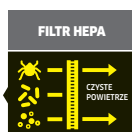
■ Objęte dostawą

ODKURZACZ Z FILTREM WODNYM

Idealny produkt dla alergików



Odkurzacz z filtrem wodnym w szczególności polecany osobom cierpiącym na alergię oraz właścicielom zwierząt domowych. Skutecznie odkurza dywany, tapicerkę i podłogi twarde usuwając roztocza, pyłki i zarodniki grzybów. Umożliwia też zbieranie niewielkich ilości wody (do 0.5 l). Nie wymaga stosowania worków filtracyjnych. Dzięki wyjmowanemu zbiornikowi jest łatwy i wygodny w obsłudze oraz w czyszczeniu. Wielostopniowy system filtracji sprawia, że powietrze wylotowe jest znacznie czystsze od powietrza w odkurzanym pomieszczeniu.



1 Wielostopniowy system filtracji - powietrze czyste w 99.9%

- Największe cząstki zanieczyszczeń zostają uwięzione w kąpeli wodnej. Zmywalny filtr pośredni wytłupa unoszące się nad wodą cząsteczki kurzu.
- Mikro filtr H 12 zatrzymuje roztocza i ich wydzieliny, pyłki, zarodniki grzybów i inne cząsteczki o wielkości powyżej 0.3 μm .

2 Łatwy w czyszczeniu

- Wyjmowany zbiornik można wyczyścić pod kranem. Nie musisz dźwigać całego odkurzacza - szybko, łatwo i bez zbędnego wysiłku.

DS 5.800 Waterfilter

- Urządzenie energooszczędne
- Wysoka siła ssania
- Schowek na akcesoria i pozycja parking

Dane techniczne

Maks. moc	W	900
Filtr wodny	l	2
Promień roboczy	m	10.2
Przewód zasilający	m	6.5
Masa	kg	7.4
Wymiary (dł. x szer. x wys.)	mm	535 x 289 x 345

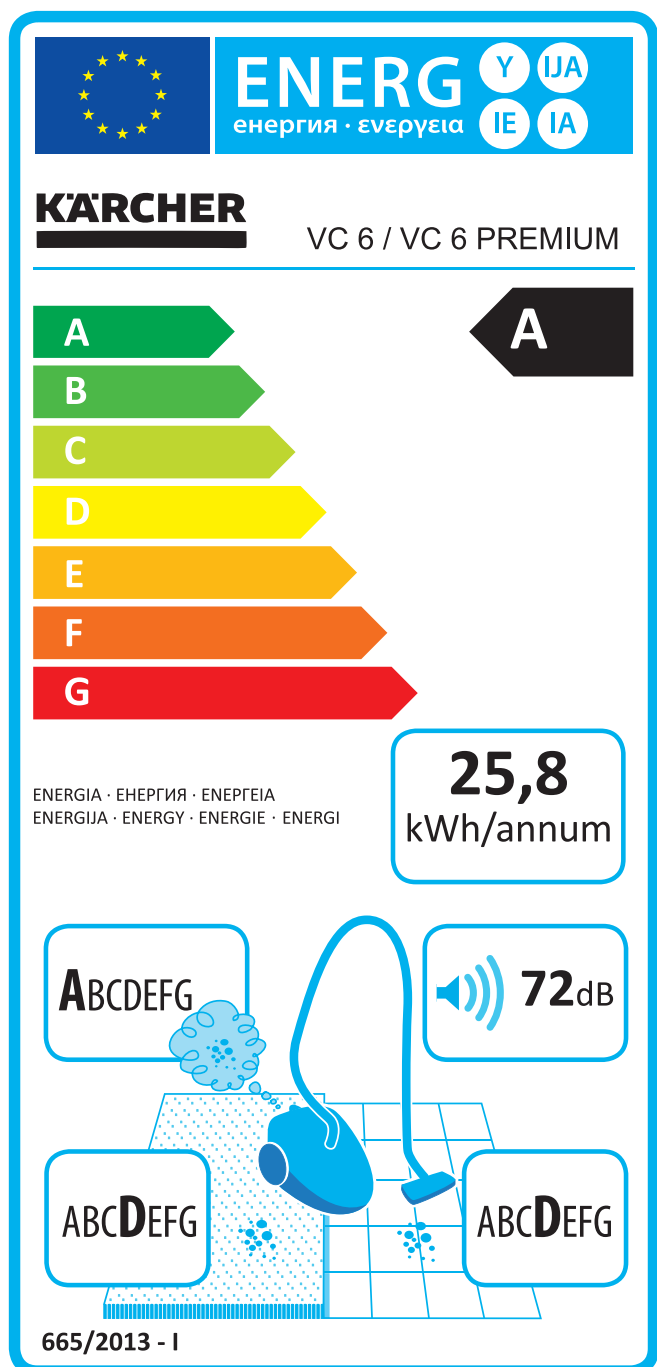
Wyposażenie

Wąż ssący, długość	m	2.1
Wygodny uchwyt z miękką wyściółką	■	
Teleskopowa rura ssąca	■	
Ssawka podłogowa przełączana	■	
Ssawka szczelinowa	■	
Ssawka do tapicerki	■	
Filtr HEPA 12 (EN 1822:1998)	■	
Pozycja parking	■	
Odpieniacz FoamStop (30 ml)	■	
Nr katalogowy		1.195-210.0

- Objęte dostawą

ETYKIETY ENERGETYCZNE DLA ODKURZACZY

To co Kärcher wypracował w swoich odkurzaczach przez lata staje się teraz obowiązującą w Unii Europejskiej normą: czyścić efektywniej przy mniejszym poborze energii. Etykieta energetyczna dla odkurzaczy weszła w życie z dniem 1 września 2014. Od tego dnia została również ograniczona do maksymalnie 1600 W moc nominalna dopuszczonych do obrotu odkurzaczy jednofunkcyjnych. Obowiązkowe oznaczanie odkurzaczy etykietą energetyczną nie dotyczy odkurzaczy na mokro i na mokro-sucho, uniwersalnych, automatycznych, centralnych, przemysłowych, zasilanych akumulatorowo i do prac na zewnątrz. Odkurzacze z filtrem wodnym będą oznaczane etykietą energetyczną począwszy od 1 września 2017. Etykieta energetyczna informuje w czytelnej i łatwej do zrozumienia formie o klasie energetycznej odkurzacza (od A do G), średnim rocznym zużyciu energii, poziomie hałasu, reemisji kurzu i skuteczności odkurzania podłóg twardych i dywanów.



A **Klasa efektywności energetycznej**
Klasa efektywności energetycznej to wypadkowa zużycia energii oraz skuteczności odkurzania dywanów i podłóg twardych. Klasa efektywności energetycznej jest oznaczona w skali od A do G i zobrazowana strzałkami w różnych kolorach. Skala rozpoczyna się od litery A, która oznacza urządzenia o najwyższej efektywności.

25,8 kWh/annum **Średnie roczne zużycie energii**
Roczne zużycie energii elektrycznej przez odkurzacz odnosi się do ustalonej liczby odkurzań - w tym wypadku do 50-krotnego odkurzania powierzchni 87 m² (norma UE). Nawet w najniższej klasie G wartość ta musi być mniejsza od 62 kWh/rok. Rzeczywiste zużycie energii zależy od stopnia zanieczyszczenia odkurzacza, rodzaju odkurzonej powierzchni oraz częstotliwości odkurzania.

72dB **Poziom głośności**
Poziom głośności odkurzacza mierzony w decybelach dB(A). Wzrost głośności o 3 dB(A) odpowiada dwukrotnemu wzrostowi hałasu. Stąd odkurzacz emitujący 78 dB(A) jest dwukrotnie cichszy od odkurzacza emitującego 81 dB(A).

ABCDEF G **Klasa reemisji kurzu**
Określa czystość wydychanego przez odkurzacz powietrza. Zależy od jakości zastosowanych w odkurzaczach filtrów. Klasa reemisji kurzu jest oznaczona w skali od A do G, gdzie A oznacza najwyższą klasę. Wartość jest uzyskiwana na podstawie wyniku testu spełniającego normy UE.

ABCDEF G **Klasa skuteczności odkurzania podłóg twardych/dywanów**
Wskazuje skuteczność odkurzania dywanów i podłóg twardych osobno i jest wyrażona w skali od A do G, gdzie A oznacza najwyższą skuteczność. Klasa skuteczności odkurzania podłóg twardych (drewnianej podłogi ze szczelinami): minimalne wymagania to dpuhf ≥ 95% (dust pick up on floor - wskaźnik zbierania kurzu z twardych powierzchni). Klasa skuteczności odkurzania dywanów: minimalne wymagania to dpc ≥ 70% (dust pick up on carpet - wskaźnik zbierania kurzu z dywanu).

ODKURZACZE VC



Skuteczne, stylowe i energooszczędne

Odkurzacze z serii VC to nowoczesne urządzenia, które łączą wyjątkową skuteczność odkurzania z najwyższą energooszczędnością. Zostały na nowo zaprojektowane, dzięki czemu są jeszcze bardziej przyjazne w obsłudze. System QuickClick ułatwia szybką wymianę akcesoriów bez potrzeby schylenia się, pierścień Easy Slider umożliwia bezkolizyjne omijanie przeszkód. Dodatkową zaletą urządzeń jest funkcja regulacji siły ssącej, automatyczne zwijanie przewodu zasilającego oraz funkcja parking umożliwiająca wygodne zaczeplenie rury i ssawki na obudowie.



1 Obrotowy pierścień Easy Slider

- Obrotowy pierścień ułatwiający bezkolizyjne omijanie przeszkód oraz zapobiegający blokowaniu się odkurzacza.
- Zapobiega uszkodzeniu mebli, ścian oraz samego odkurzacza.

2 System QuickClick

- System łączenia poszczególnych elementów wyposażenia, który umożliwia wymianę ssawek bez potrzeby schylenia się – bezpośrednio ze schowka na obudowie.

VC 6 Premium

VC 6

- | | |
|--|--|
| ■ Klasa efektywności energetycznej A | ■ Klasa efektywności energetycznej A |
| ■ Obrotowy pierścień Easy Slider ułatwia omijanie przeszkód | ■ Obrotowy pierścień Easy Slider ułatwia omijanie przeszkód |
| ■ Zdalne sterowanie na uchwycie, wyświetlacz siły ssącej na urządzeniu | ■ Zdalne sterowanie na uchwycie, wyświetlacz siły ssącej na urządzeniu |

Dane techniczne

		VC 6 Premium	VC 6
Klasa efektywności energetycznej		A	A
Maks. moc	W	600	600
Promień roboczy	m	10	10
Pojemność worka filtracyjnego	l	4	4
Masa	kg	6.6	6.6
Wymiary (dł. x szer. x wys.)	mm	383 × 370 × 373	383 × 370 × 373

Wyposażenie

		VC 6 Premium	VC 6
Wąż ssący, długość	m	2.3 / z wyprofilowanym uchwytem	2.3 / z wyprofilowanym uchwytem
Wygodny uchwyt z miękką wyściółką		■	■
Teleskopowa rura ssąca		■	■
Ssawka podłogowa przełączana		■	■
Akcesoria z systemem QuickClick: ssawka szczotkowa, teleskopowa, szczelinowa i do tapicerki		■	■
Elektroniczna regulacja siły ssącej		Na ręcznie (przycisk +/-) z dodatkową funkcją czuwania	Na urządzeniu
Worek filtracyjny		Fizelina	Fizelina
Filtr HEPA 12 (EN 1822:1998)		■	■
Automatyczne zwijanie kabla		■	■
Pozycja parking		■	■
Nr katalogowy		1.195-605.0	1.195-600.0

■ Objęte dostawą



POLERKA PODŁOGOWA FP 303



Lśniące podłogi

Nowoczesna froterka FP 303 jest przeznaczona do pielęgnacji podłóg o pokryciach kamiennych, drewnianych, laminowanych, korkowych, PCV i linoleum. Pozwala w krótkim czasie i bez wysiłku przywrócić podłogom blask i sprawić, że będą wyglądały jak nowe. Doskonale nadaje się także do pielęgnacji zabezpieczając posadzki przed uszkodzeniami i wydłużając ich żywotność. Przed przystąpieniem do polerowania należy dokładnie odkurzyć i umyć podłogę. Następnie nanieść środek pielęgnacyjny i za pomocą froterki wypolerować, aż do uzyskaniażądanego połysku.

W DOMU



1 Wyjątkowo ergonomiczna

- Ergonomiczny uchwyt umożliwia wygodne prowadzenie froterki – łatwo i bez wysiłku.
- Trójkątny kształt głowicy polerującej umożliwia polerowanie podłóg w narożnikach i tuż przy ścianach.

2 Łatwe przechowywanie

- Hak na przewód zasilający ułatwia jego zwijanie i przechowywanie.
- W dużej tekstylnej torbie znajduje się poręczny schowek na zapasowe pady polerskie i worki filtracyjne.

FP 303

- Wysokie obroty gwarantują optymalne rezultaty polerowania
- Wygodna i łatwa w obsłudze
- Nie pozostawia pyłu na powierzchni

Dane techniczne

Prędkość obrotowa	obr/min	1000
Maks. moc	W	600
Przewód zasilający	m	7
Szerokość robocza	mm	290
Pojemność worka filtracyjnego	l	4
Masa	kg	6.6
Wymiary (dł. x szer. x wys.)	mm	385 × 339 × 1162

Wyposażenie

Pady polerskie	szt.	3
Worek filtracyjny		Papier
Hak na przewód zasilający		■
Torba tekstylna ze schowkiem na pady		■
Nr katalogowy		1.056-820.0

- Objęte dostawą

SZCZOTKA ELEKTRYCZNA K 55 PLUS



Szybsza niż miotła, wygodniejsza niż odkurzacz

K 55 Plus to elektryczna szczotka bezprzewodowa zasilana za pomocą akumulatora. Przeznaczona jest do szybkich porządków w domu: gdy coś się rozsypie, lub gdy nie masz czasu na odkurzanie. Dobrze spisuje się zarówno na podłogach twardych jak i na dywanach. Polecana właścicielom psów i kotów - dzięki szczotce Pet doskonale usuwa ich sierść z podłóg tekstylnych. Niska głowica K 55 Plus umożliwi zamiatanie pod krzesłami, stołami, szafkami i kaloryferami.



1 Wymowiana szczotka walcowa

- Szczotkę walcową można wymienić w ciągu kilku sekund bez żadnych narzędzi - wystarczy nacisnąć przycisk.

2 Dla miłośników psów i kotów

- Szczotka Pet przeznaczona jest do usuwania sierści zwierzęcej i włosów z dywanów i wykładzin.
- Dzięki pomysłowej konstrukcji szczotkę można łatwo i błyskawicznie oczyścić z nawiniętej sierści.

K 55 Plus

- Łatwe opróżnianie zbiornika zanieczyszczeń
- Dwie szczotki do różnych zastosowań
- Łatwa i szybka wymiana szczotki

Dane techniczne

Wydajność powierzchniowa na jedno ładowanie	m ²	60-100
Czas pracy baterii	min.	30
Szerokość robocza - szczotka standard	mm	265
Szerokość robocza - szczotka do sierści	mm	235
Pojemność zbiornika zanieczyszczeń	l	0,5
Bateria	V	4,8
Masa z baterią	kg	2,1
Wymiary (dł. x szer. x wys.)	mm	260 x 300 x 96

Wyposażenie

Szczotka standard	wymienna
Szczotka do sierści	wymienna
Uchwyt ścienny	■
Bateria o długiej żywotności	■
Ładowarka	■
Nr katalogowy	1.258-509.0

- Objęte dostawą

POCHŁANIACZ PYŁU DDC 50

Wiercenie bez pyłu



Podczas wiercenia powstaje mnóstwo pyłu, który osiada na podłodze i meblach, a w przypadku jasnych ścian często je zabarwia, co jest trudne do wyczyszczenia. Sprzątanie po wierceniu zajmuje niejednokrotnie znacznie więcej czasu niż samo wiercenie lub wymaga asystującej osoby z odkurzaczem. By ułatwić życie domowym majsterkowiczom Kärcher wyprodukował pochłaniacz pyłu DDC 50 – niewielkie urządzenie odsysające pył w miejscu jego powstawania. Można je stosować z każdym typem wiertarek z wiertłami o rozmiarze do 10 mm.



1 Obie ręce wolne

- DDC 50 wyposażono w próżniową uszczelkę, za pomocą której urządzenie przysysa się do ściany dokładnie odsysając cały pył wokół powstającego otworu.
- DDC 50 może pomieścić w zbiorniku do 23 dm³ pyłu - odpowiada to mniej więcej ilości pyłu powstającej przy wywierceniu 6 otworów 6-mm wiertłem.

2 Bateriajne zasilanie

- Na wyposażeniu standardowym DDC 50 znajdują się dwie baterie.
- Można je także zastąpić akumulatorami AA do wielokrotnego ładowania.

DDC 50

- Może być używany na wszystkich standardowych pokryciach ścian
- Bez potrzeby używania odkurzacza podczas wiercenia
- Obie ręce wolne podczas wiercenia

Dane techniczne

Pojemność zbiornika	cm ³	23
Rozmiar wiertła	mm	10
Masa	g	236
Wymiary (dł. x szer. x wys.)	mm	160 × 80 × 40

Wyposażenie

Baterie: 2 x 1.5 V Mignon AA LR 6	■
Ostona	■
Nr katalogowy	1.679-100.0

- Objęte dostawą

NOWA GENERACJA MYJEK DO OKIEN

Dzięki funkcji odsysania wody oraz wyjątkowo łatwej i komfortowej obsłudze, czyszczenie okien z nową zasilaną bateriami myjką WV jest zauważalnie łatwiejsze i szybsze niż przy stosowaniu tradycyjnych metod. Ściekająca po szybach woda i ślady po kroplach należą do przeszłości. Myjki WV doskonale sprawdzają się także w czyszczeniu gładkich powierzchni takich jak lustra, kabiny prysznicowe czy płytki. Rezultat mycia jest zawsze taki sam: lśniące powierzchnie bez smug, plam i osadów.



1 Nowe myjki do okien

WV 5 – Bogato wyposażona myjka z wymienną baterią o długim czasie pracy.
WV 2 – Lekka, kompaktowa myjka do okien.

2 Mycie okien - szybko, wygodnie i czysto

Firma Kärcher - twórca zasilanej bateryjnie myjki do okien - zrewolucjonizowała czynność mycia okien. Odtąd nie wiąże się ona już z ciężką fizyczną pracą pochłaniającą mnóstwo czasu. Teraz czyszczenie okien, lusterek i innych gładkich powierzchni jest nie tylko łatwe i niemal bezwysiłkowe, ale także odbywa się w iście ekspresowym tempie. Bez smug, zacieków, kapiącej wody i śladów po wysychających kroplach. Pomysłowe połączenie spryskiwacza z padem z mikrofibry i odsysającej wodę myjki gwarantuje wysoką wydajność i ergonomię pracy oraz eliminuje całkowicie twój bezpośredni kontakt z brudem. Brak styczności ze środkiem czyszczącym i brudem jest zdrowy dla skóry dłoni. Na rynku pojawili się liczni naśladowcy z podobnymi urządzeniami - ale oryginał jest tylko jeden!

3 Łatwe czyszczenie - nawet na wysokości

Nowa myjka do okien WV umożliwia czyszczenie wysoko położonych okien i przeszklonych dachów. Wszystko dzięki pomysłowości inżynierów Kärcher, którzy opracowali przedłużaną lancę (1,2 - 2 m) do myjki okiennej. Innym praktycznym akcesorium gwarantującym wygodną obsługę jest sakwa biodrowa, w której możesz umieścić myjkę bądź spryskiwacz. Dzięki sakwie nie musisz się nawet schylać podczas pracy.

MYJKA DO OKIEN WV 5



Pierwsza na rynku myjka z wymienną baterią

Nowa generacja zasilanych bateryjnie myjek do okien WV 5 umożliwia jeszcze bardziej komfortowe i szybsze mycie okien oraz innych gładkich powierzchni. Dokładne odsysanie wody wraz z brudem z czyszczonej powierzchni gwarantuje doskonały efekt mycia - bez zacieków, smug i osadów. Ergonomiczny uchwyt i poręczny kształt urządzenia gwarantują wygodną obsługę. Pojemna bateria charakteryzuje się długim czasem ciągłej pracy (do 35 min.), a dzięki możliwości łatwej wymiany w razie długotrwałych porządków może być szybko zastąpiona inną.

PROSTO DO WYNALEZCY
MYJKI DO OKIEN

ORYGINAŁ



1 Wyjmowana bateria

- Wyjmowana litowo-jonowa bateria pozwala na zastąpienie jej zapasową w celu długiej pracy bez przerw.



2 Regulowana odległość ssawki

- Możliwość regulacji dystansu ssawki od krawędzi okna zapobiega powstawaniu zacieków tuż przy framudze.



3 Ergonomiczny uchwyt

- Pokryty gumową powłoką, ergonomicznie wyprofilowany uchwyt dobrze i pewnie leży w dłoni.



4 Wskaźnik naładowania baterii

- 3 ledy znajdujące się nad włącznikiem pokazują stopień naładowania baterii.

DANE TECHNICZNE I WYPOSAŻENIE

WV 5 Plus

WV 2 + 5 Prezenter Mix

- Wymienna bateria
- Łatwe odsysanie przy krawędziach okien
- Kompleksowe rozwiązanie do czyszczenia gładkich powierzchni

- Atrakcyjna ekspozycja urządzeń w punkcie sprzedaży
- Prezenter zawiera 18 × WV 2 i 9 × WV 5
- Zawiera opisy urządzeń

Dane techniczne

Zbiornik wody brudnej	ml	100	
Czas pracy ciągłej baterii	min.	35	
Czas ładowania akumulatora	min.	185	
Wydajność powierzchniowa na 1 ład.		Okolo. 105 m ² = 35 okien	
Szerokość odsysania	cm	280	
Masa z baterią	kg	0.7	
Wymiary (dł. x szer. x wys.)	mm	125 × 280 × 325	
Wymiary prezentera (dł. x szer. x wys.)	mm	-	600 × 400 × 1260

Wyposażenie

Ładowarka	■
Wymienna bateria litowo-jonowa	■
Spryskiwacz z padem z mikrofibry	■
Koncentrat do mycia szkła(1 × 20 ml)	■
Nr katalogowy	1.633-440.0
	1.633-310.0

- Objęte dostawą

Aksesoria

Nazwa produktu	Nr katalogowy	Opis
Stacja ładowania WV 5 oraz zapasowa bateria	2.633-116.0	Zestaw składa się ze stacji do ładowania myjki WV 5 oraz zapasowej baterii litowo-jonowej. Zarówno myjka jak i zapasowa bateria mogą być ładowane i przechowywane w stacji.
Zapasowa bateria do WV 5	2.633-123.0	Zapasowa bateria litowo-jonowa do myjki WV 5. Przydatna do nieprzerwanej dłuższej pracy.

MYJKA DO OKIEN WV 2



Mycie okien może być przyjemne!

Nie lubisz myć okien, męczącego usuwania smug, zacieków na parapetach i brudnych rąk? Spraw sobie poręczne urządzenie Kärcher WV 2 i będziesz czyścić każde okno w niespełną minutę - wystarczy spryskać powierzchnię środkiem czyszczącym i przetrzeć padem z mikrofibry, a następnie odessać (odkurzyć!) całą wilgoć razem z rozpuszczonym brudem. Szybko, higienicznie i bez smug. Zapomnij o wielogodzinnych zmaganiach - dzięki WV 2 te problemy już Cię nie dotyczą.



reddot award 2014
best of the best



1

1 Do powierzchni gładkich

- Doskonała w myciu gładkich i szklanych powierzchni: okien, luster, szklanych blatów czy kabin prysznicowych.



2

2 Poręczna, kompaktowa i cicha

- Dzięki niewielkiej wadze, cichej pracy i ergonomicznej budowie WV 2 jest wyjątkowo komfortowa w użytkowaniu.
- WV 2 skutecznie odsysa zarówno w pozycji pionowej jak i poziomej.



3

3 Wskaźnik naładowania baterii

- Wskaźnik LED znajdujący się na włączniku pokazuje stopień naładowania baterii.



4

4 Łatwe opróżnianie


- Kształt zbiornika na brudną wodę umożliwia bardzo łatwe, szybkie i dokładne opróżnianie.

DANE TECHNICZNE I WYPOSAŻENIE

	WV 2 Plus	WV 2	WV 2 Plus Prezenter
	<ul style="list-style-type: none"> ■ Czyszczenie bez smug i zacieków ■ Bateriajne zasilanie 	<ul style="list-style-type: none"> ■ Czyszczenie bez smug i zacieków ■ Bateriajne zasilanie 	<ul style="list-style-type: none"> ■ Atrakcyjna ekspozycja urządzeń ■ Prezenter zawiera 18 szt. WV 2
Dane techniczne			
Zbiornik wody brudnej	ml	100	100
Czas pracy ciągłej baterii	min.	25	25
Czas ładowania akumulatora	min.	140	140
Wydajność powierzchniowa na 1 ład.		Okolo. 75 m ² = 25 okien	Okolo. 75 m ² = 25 okien
Szerokość odsysania	mm	280	280
Masa z baterią	kg	0.6	0.6
Wymiary (dł. x szer. x wys.)	mm	120 × 280 × 320	120 × 280 × 320
Wymiary prezentera (dł. x szer. x wys.)	mm	-	600 × 400 × 1600
Wyposażenie			
Ładowarka	■	■	
Bateria Litowo-jonowa	■	■	
Spryskiwacz z padem z mikrofibry	■	-	
Koncentrat do mycia szkła (1 × 20 ml)	■	-	
Nr katalogowy	1.633-301.0	1.633-300.0	1.633-304.0
■ Objęte dostawą			
Akcesoria			
Nazwa produktu	Nr katalogowy	Opis	
Pad z mikrofibry	2.633-100.0	Pad z mikrofibry do efektywnego usuwania uporczywych zabrudzeń z szyb i innych gładkich powierzchni.	
Ssawka wąska	2.633-112.0	Ssawka 170 mm z gumowymi listwami do myjek okiennych WV 2 i WV 5, przeznaczona do czyszczenia wąskich okien, małych luster i innych niewielkich, gładkich powierzchni.	
Lanca teleskopowa do WV	2.633-111.0	Teleskopowa lanca do WV do łatwego czyszczenia wysoko położonych okien. Lanca o długości 1.20 m może zostać wydłużona do 2 m.	

PAROWNICE: DOGŁĘBNE CZYSZCZENIE BEZ DETERGENTÓW

W nowej linii parownic Kärcher znalazły się urządzenia odpowiednio dobrane do różnorodnych wymagań. Ich cechą wspólną jest higieniczne czyszczenie bez detergentów. Mycie powierzchni za pomocą parownicy gwarantuje lepszą wydajność niż stosowanie metod konwencjonalnych ze środkiem czyszczącym*. Czas sprzątania może ulec skróceniu nawet o połowę! Wysoka temperatura pozwala też unieszkodliwić większość drobnoustrojów. Parownica Kärcher zabija 99.99% wszystkich typowych bakterii domowych**.



1 Nowa linia parownic: systematyka

SC 5 – Najmocniejsze. Z funkcją Vapo Hydro.
 SC 4 – Komfortowe. Z wyjmowanym zbiornikiem.
 SC 3 – Błyskawiczne. Z najkrótszym czasem podgrzewania.
 SC 2 – Klasyczne. Idealne na niewielkim metrażu.
 SC 1 – Kompaktowe. Poręczne i gotowe do pracy.

2 Czyszczenie bez stosowania chemii

Za skuteczność czyszczenia parowego odpowiadają parametry techniczne parownicy: ciśnienie i prędkość strumienia pary oraz jego temperatura. W parownicach Kärcher para wytwarzana jest pod ciśnieniem co najmniej 3 bar, co oznacza, że opuszcza ona urządzenie z prędkością około 170 km/h! Jej temperatura wynosi niemal 100°C. Wszystko to sprawia, że para skutecznie penetruje czyszczoną powierzchnię i z łatwością wnika nawet w najdrobniejsze szczeliny odpajając brud.

3 Higieniczna czystość w całym domu

Parownice to urządzenia wysoce uniwersalne w zastosowaniach. Pomogą Ci bez wysiłku wyczyścić wszelkie, wodoodporne powierzchnie w całym domu: podłogi, glazurę, lustra, okna, zlewy, kabinę prysznicową, sanitariaty, piekarnik, okap czy blat w kuchni. Ponadto idealnie sprawdzają się także w usuwaniu zabrudzeń z drobnych elementów takich jak armatura łazienkowa i kuchenna czy wąskich przestrzeni np. fug.

* Testy przeprowadzone zgodnie z międzynarodowymi standardami wydajności wykazały, że dokładne czyszczenie za pomocą parownic Kärcher pozwala osiągnąć wyższą wydajność niż manualne mycie za pomocą mopa i detergentu.

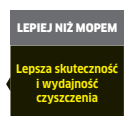
**Czyszczenie zasadnicze przeprowadzone z wykorzystaniem parownic Kärcher usuwa 99.99 % powszechnie występujących domowych bakterii z typowych powierzchni twardej w gospodarstwach domowych.

SC 5 – NAJMOCNIEJSZA



Sprosta najbardziej wygórowanym wymaganiom

Parownice klasy SC 5 to wyjątkowo mocne i niezawodne urządzenia przeznaczone do czyszczenia wszelkich wodoodpornych powierzchni w domu. Dzięki wyposażeniu w dwa zbiorniki, pozwalają na czyszczenie bez przerw na studzenie bojlera. Funkcja regulacji stopnia wilgotności pary oraz nowe dysze podłogowe Comfort Plus gwarantują doskonały efekt czyszczenia.



1 Funkcja VapoHydro

- Pozwala na bezstopniową regulację wilgotności pary.
- Im para wilgotniejsza tym lepszy efekt spłukiwania, im suchsza tym lepsze odspajanie brudu.

2 Ergonomiczna dysza podłogowa Comfort Plus

- Nowa dysza podłogowa Comfort Plus posiada ruchomy przegub, który zapewnia stały kontakt dyszy z podłogą w trakcie pracy.
- Ściereczkę można łatwo zmienić bez kontaktu z brudem.

SC 5 Iron Kit

SC 5

- Dodatkowy wyjmowany zbiornik umożliwia pracę bez przerw
- Funkcja VapoHydro
- Z zestawem do podłóg Comfort Plus i żelazkiem parowym
- Dodatkowy wyjmowany zbiornik umożliwia pracę bez przerw
- Funkcja VapoHydro
- Z zestawem do podłóg Comfort Plus

Dane techniczne

Wydajność powierzchniowa	m ²	150	150
Czas nagrzewania	min.	3	3
Pojemność zbiornika	l	0.5 + 1.5 / (dodatkowy zbiornik)	0.5 + 1.5 / (dodatkowy zbiornik)
Maks. ciśnienie pary	bar	4.2	4.2
Moc grzałki	W	2200	2200
Masa bez osprzętu	kg	6	6
Wymiary (dł. x szer. x wys.)	mm	439 × 301 × 305	439 × 301 × 305

Wyposażenie

Bezpieczna blokada na pistolecie	■	■
Regulacja wydatku pary	Na urządzeniu (wielostopniowa)	Na urządzeniu (wielostopniowa)
Zintegrowany lejek do napełniania	■	■
System dwóch zbiorników	■	■
Zestaw do czyszczenia podłóg	Comfort Plus + rury 2 x 0.5 m	Comfort Plus + rury 2 x 0.5 m
Osprzęt	Dysza ręczna, do detali, okrągła szczotka, żelazko parowe	Dysza ręczna, do detali, okrągła szczotka
Ściereczka podłogowa z mikrofibry	1	1
Powłoczka frotte na dyszę ręczną	1	1
Pałeczki do odkamieniania	■	■
Nr katalogowy	1.512-503.0	1.512-500.0

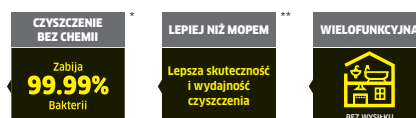
■ Objęte dostawą * Czyszczenie zasadnicze przeprowadzone z wykorzystaniem parownic Kärcher usuwa 99.99 % powszechnie występujących domowych bakterii z typowych powierzchni twardych w gospodarstwach domowych. ** Testy przeprowadzone zgodnie z międzynarodowymi standardami wydajności wykazały, że dokładne czyszczenie za pomocą parownic Kärcher pozwala osiągnąć wyższą wydajność niż manualne mycie za pomocą mopa i detergentu.

SC 4 - KOMFORTOWA W OBSŁUDZE



Czyszczenie i prasowanie na najwyższym poziomie

Parownice klasy SC 4 to urządzenia wielofunkcyjne wyjątkowo komfortowe w obsłudze. Skutecznie czyszczą wszelkie wodoodporne powierzchnie oraz umożliwiają prasowanie parowe. Właśnie podczas prasowania najlepiej uwidacznia się zaleta, jaką jest wyposażenie w dodatkowy zbiornik. Umożliwia on uzupełnianie wody podczas pracy bez potrzeby oczekiwania na wystudzenie bojlera. Nowe dysze podłogowe Comfort Plus wyposażone są w systemem łatwej wymiany ściereczek bez kontaktu z brudem, a dzięki ruchomemu przegubowi zawsze idealnie przylegają do powierzchni.




1 Dodatkowy zbiornik

- Zbiornik można łatwo wyjąć i napełnić pod kranem. Umożliwia on uzupełnianie wody podczas pracy.



2 Ergonomiczna dysza podłogowa Comfort Plus

- Nowa dysza podłogowa Comfort Plus posiada ruchomy przegub, który zapewnia stały kontakt dyszy z podłogą w trakcie pracy.
- Ściereczkę można łatwo zmienić bez kontaktu z brudem.
- Szersza niż dotychczas dysza zapewnia lepszą wydajność powierzchniową.



3 Porządek i wygoda

- Akcesoria do parownicy można przechowywać na urządzeniu, dzięki czemu nie gubią się, są wygodne w przechowywaniu.



4 Parowe prasowanie (SC 4 + żelazko)

- Żelazka parowe Kärcher, dzięki wysokiemu ciśnieniu pary, pozwalają prasować o 50% szybciej nawet bardzo grube tkaniny.

* Czyszczenie zasadnicze przeprowadzone z wykorzystaniem parownic Kärcher usuwa 99.99% powszechnie występujących domowych bakterii z typowych powierzchni twardej w gospodarstwach domowych.

** Testy przeprowadzone zgodnie z międzynarodowymi standardami wydajności wykazały, że dokładne czyszczenie za pomocą parownic Kärcher pozwala osiągnąć wyższą wydajność niż manualne mycie za pomocą mopa i detergentu.

DANE TECHNICZNE I WYPOSAŻENIE

SC 4 Iron Kit

SC 4

- Dodatkowy wyjmowany zbiornik umożliwia pracę bez przerw
- Schowek na przewód zasilający
- Z zestawem do podłóg Comfort Plus i żelazkiem parowym
- Dodatkowy wyjmowany zbiornik umożliwia pracę bez przerw
- Schowek na przewód zasilający
- Z zestawem do podłóg Comfort Plus

Dane techniczne

Wydajność powierzchniowa	m ²	100	100
Czas nagrzewania	min.	4	4
Pojemność zbiornika	l	0.5 + 0.8 / (dodatkowy zbiornik)	0.5 + 0.8 / (dodatkowy zbiornik)
Maks. ciśnienie pary	bar	3.5	3.5
Moc grzałki	W	2000	2000
Masa bez osprzętu	kg	4	4
Wymiary (dł. x szer. x wys.)	mm	380 × 251 × 273	380 × 251 × 273

Wyposażenie

Bezpieczna blokada na pistolecie	■	■
Regulacja wydatku pary	Na uchwycie	Na uchwycie
Zintegrowany lejek do napełniania	■	■
System dwóch zbiorników	■	■
Zestaw do czyszczenia podłóg	Comfort Plus + rury 2 x 0.5 m	Comfort Plus + rury 2 x 0.5 m
Akcesoria	Dysza ręczna, do detali, okrągła szczotka, żelazko parowe	Dysza ręczna, do detali, okrągła szczotka
Ściereczka podłogowa z mikrofibry	szt. 1	1
Powłoczka frotte na dyszę ręczną	szt. 1	1
Pałeczki do odkamieniania	■	■
Nr katalogowy	1.512-408.0	1.512-405.0

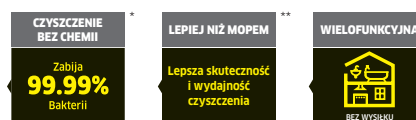
- Objęte dostawą

BŁYSKAWICZNA



Praca bez przerw dzięki dodatkowemu zbiornikowi

Nowa generacja parownic SC 3 z systemem automatycznego odkamieniania charakteryzuje się najkrótszym czasem nagrzewania - jest gotowa do pracy w zaledwie 30 sekund! Zbiornik na wodę można bez przeszkód uzupełniać w trakcie pracy, bez potrzeby oczekiwania na wystudzenie bojlera. Ergonomiczna dysza Comfort wyposażona w ruchomy przegub doskonale przylega do czyszczonej powierzchni, bez względu na kąt pracy.



1 Błyskawiczne nagrzewanie

- Czas podgrzewania bojlera w SC 3 wynosi 30 sekund! Dlatego parownica jest niemal od razu gotowa do pracy.

2 Ergonomiczna dysza podłogowa Comfort

- Dysza z lamelkami gwarantuje optymalne efekty czyszczenia i dezynfekcji na wszystkich rodzajach domowych podłóg twardej.
- Ruchomy przegub zapewnia idealne przyleganie dyszy do podłogi bez względu na kąt nachylenia rury.

3 Praca bez przerw

- Zbiornik można uzupełniać w trakcie pracy bez potrzeby oczekiwania na wystudzenie bojlera. Kontrolka informuje o kończącej się wodzie.
- Specjalny wkład zastosowany w parownicach SC 3 zapobiega odkładaniu się kamienia i tym samym eliminuje konieczność odkamieniania urządzenia.

4 Wielofunkcyjne akcesoria

- Różnorodne akcesoria umożliwiają czyszczenie zróżnicowanych powierzchni: począwszy od drobnych elementów jak armatura czy fugi poprzez płyty grzewcze, blaty kuchenne, kabiny prysznicowe aż po płytki ścienne i podłogi.

* Czyszczenie zasadnicze przeprowadzone z wykorzystaniem parownic Kärcher usuwa 99,99 % powszechnie występujących domowych bakterii z typowych powierzchni twardej w gospodarstwach domowych.

** Testy przeprowadzone zgodnie z międzynarodowymi standardami wydajności wykazały, że dokładne czyszczenie za pomocą parownic Kärcher pozwala osiągnąć wyższą wydajność niż manualne mycie za pomocą mopa i detergentu.

DANE TECHNICZNE I WYPOSAŻENIE

SC 3

- Czyszczenie bez przerw dzięki możliwości uzupełniania zbiornika podczas pracy
- Błyskawiczne nagrzewanie zbiornika w 30 sekund!
- Z zestawem podłogowym Comfort

Dane techniczne

Wydajność powierzchniowa	m ²	75
Czas nagrzewania	min.	0.5
Pojemność zbiornika	l	1
Maks. ciśnienie pary	bar	3.5
Moc grzałki	W	1900
Masa bez osprzętu	kg	3.1
Wymiary (dł. x szer. x wys.)	mm	360 × 236 × 253

Wyposażenie

Bezpieczna blokada na pistolecie		■
Zawór bezpieczeństwa		■
Regulacja wydatku pary		Na uchwycie
Zintegrowany lejek do napełniania		■
Zestaw do czyszczenia podłóg		Comfort + rury 2 x 0.5 m
Akcesoria		Dysza ręczna, do detali, okrągła szczotka
Ściereczka podłogowa frotte	szt.	1
Powłoczka frotte na dyszę ręczną	szt.	1
Pałeczki do odkamieniania		■
Nr katalogowy		1.513-000.0

- Objęte dostawą

SC 2 - KLASYCZNA



Idealna przy niewielkim metrażu

Parownice charakteryzują się szerokim wachlarzem zastosowań. Doskonale sprawdzają się na wszystkich wodoodpornych powierzchniach. Czyszczą podłogi, kafelki na ścianach, kabiny prysznicowe i sanitariaty, lustra, okna, piekarniki, blaty kuchenne, okapy, kaloryfery oraz drobne elementy takie jak armatura czy fugi. Gorąca para pod wysokim ciśnieniem skutecznie odspaja zabrudzenia i zabija większość drobnoustrojów. Bez szkodliwej chemii i przy minimalnym zużyciu wody, a więc oszczędnie i ekologicznie.



1 Ergonomiczna dysza podłogowa Comfort

- Dysza z lamelkami gwarantuje optymalne efekty czyszczenia i dezynfekcji na wszystkich rodzajach domowych podłóg twardych.
- Ruchomy przegub zapewnia idealne przyleganie dyszy do podłogi bez względu na kąt nachylenia rury.

2 Porządek i wygoda

- Akcesoria do parownicy można przechowywać na urządzeniu, dzięki czemu nie gubią się, są wygodne w przechowywaniu.

3 Bezpieczna blokada na pistolecie

- Znajdujący się na pistolecie przetącnik blokujący parę zabezpiecza przed uruchomieniem parownicy przez dzieci podczas krótkich przerw w pracy lub nagrzewania wody.

4 Wielofunkcyjne akcesoria

- Różnorodne akcesoria umożliwiają czyszczenie zróżnicowanych powierzchni: począwszy od drobnych elementów jak armatura czy fugi poprzez płyty grzewcze, blaty kuchenne, kabiny prysznicowe aż po płytki ścienne i podłogi.

* Czyszczenie zasadnicze przeprowadzone z wykorzystaniem parownic Kärcher usuwa 99.99 % powszechnie występujących domowych bakterii z typowych powierzchni twardych w gospodarstwach domowych.

** Testy przeprowadzone zgodnie z międzynarodowymi standardami wydajności wykazały, że dokładne czyszczenie za pomocą parownic Kärcher pozwala osiągnąć wyższą wydajność niż manualne mycie za pomocą mopa i detergentu.

DANE TECHNICZNE I WYPOSAŻENIE

SC 2

- Lekka, kompaktowa, wielofunkcyjna
- Z zestawem podłogowym Comfort

Dane techniczne

Wydajność powierzchniowa	m ²	75
Czas nagrzewania	min.	6.5
Pojemność zbiornika	l	1
Maks. ciśnienie pary	bar	3.2
Moc grzałki	W	1500
Masa bez osprzętu	kg	2.9
Wymiary (dł. x szer. x wys.)	mm	380 × 254 × 260

Wyposażenie

Bezpieczna blokada na pistolecie		■
Zawór bezpieczeństwa		■
Regulacja wydatku pary		Na uchwycie
Zintegrowany lejek do napełniania		■
Zestaw do czyszczenia podłóg		Comfort + rury 2 x 0.5 m
Akcesoria		Dysza ręczna, do detali, okrągła szczotka
Ściereczka podłogowa frotte	szt.	1
Powłoczka frotte na dyszę ręczną	szt.	1
Pałeczki do odkamieniania		■
Nr katalogowy		1.512-000.0

- Objęte dostawą

SC 1 - KOMPAKTOWA



Doskonała do szybkich porządków

Kompaktowa parownica ręczna to doskonałe urządzenie do czyszczenia w tzw. międzyczasie. Dobrze sprawdza się na niewielkich powierzchniach w kuchni i łazience, a z odpowiednim zestawem akcesoriów pozwala na skuteczne mycie podłóg. Dzięki kompaktowym wymiarom jest poręczna w obsłudze i łatwa w przechowywaniu. Wytwarza strumień gorącej pary pod ciśnieniem 3 bar pozwalający na skuteczne usuwanie zabrudzeń bez stosowania chemii, dzięki czemu spełnia najnowsze regulacje prawne UE.



reddot award 2015
winner



1 Wysokie ciśnienie pary

- Ciśnienie pary na poziomie 3.0 bar pozwala z łatwością usuwać uporczywe zabrudzenia. Szczotka do detali umożliwia czyszczenie trudnodostępnych miejsc i drobnych elementów.



2 Kompaktowa

- Kompaktowe wymiary SC 1 pozwalają na jej łatwe przechowywanie.
- Wraz z parownicą dostarczana jest siatka na akcesoria.



3 Ergonomiczna dysza podłogowa Comfort

- Dysza z lamelkami gwarantuje optymalne efekty czyszczenia i dezynfekcji na wszystkich rodzajach domowych podłóg twardych.
- Ruchomy przegub zapewnia idealne przyleganie dyszy do podłogi bez względu na kąt nachylenia rury.



4 Najwyższe standardy bezpieczeństwa

- Przełącznik blokujący parę zabezpiecza przed uruchomieniem parownicy przez dzieci podczas krótkich przerw w pracy lub nagrzewania wody.

* Czyszczenie zasadnicze przeprowadzone z wykorzystaniem parownic Kärcher usuwa 99.99 % powszechnie występujących domowych bakterii z typowych powierzchni twardych w gospodarstwach domowych.

** Testy przeprowadzone zgodnie z międzynarodowymi standardami wydajności wykazały, że dokładne czyszczenie za pomocą parownic Kärcher pozwala osiągnąć wyższą wydajność niż manualne mycie za pomocą mopa i detergentu.

DANE TECHNICZNE I WYPOSAŻENIE

	SC 1 Floor Kit	SC 1	SC 1 Prezentor
	<ul style="list-style-type: none"> ■ Łatwość przechowywania dzięki kompaktowym wymiarom ■ Błyskawiczna w użyciu ■ Z zestawem podłogowym Classic 	<ul style="list-style-type: none"> ■ Łatwość przechowywania dzięki kompaktowym wymiarom ■ Błyskawiczna w użyciu 	<ul style="list-style-type: none"> ■ Atrakcyjna ekspozycja urządzeń w punkcie sprzedaży ■ Prezentor zawiera 18 szt. SC 1
Dane techniczne			
Wydajność powierzchniowa	m ²	20	20
Czas nagrzewania	min.	3	3
Pojemność zbiornika	l	0.2	0.2
Maks. ciśnienie pary	bar	3	3
Moc grzałki	W	1200	1200
Masa bez osprzętu	kg	1.58	1.6
Wymiary (dł. x szer. x wys.)	mm	321 × 127 × 186	321 × 127 × 186
Wymiary prezentera (dł. x szer. x wys.)	mm	-	-
			600 × 400 × 1600
Wyposażenie			
Bezpieczna blokada na pistolecie		■	■
Zawór bezpieczeństwa		■	■
Zintegrowany lejek do napełniania		■	■
Zestaw do czyszczenia podłóg		Comfort + rury 2 x 0.5 m	-
Akcesoria		Dysza ręczna, do detali, okrągła szczotka	Dysza ręczna, do detali, okrągła szczotka
Siatka na akcesoria		■	■
Ścierczka podłogowa frotte	szt.	1	-
Powłoczka frotte na dyszę ręczną	szt.	1	1
Nr katalogowy		1.516-264.0	1.516-260.0
			1.516-267.0

■ Objęte dostawą

SC 1 Floor Kit Narożnik paletowy

		<ul style="list-style-type: none"> ■ Atrakcyjna ekspozycja urządzeń w punkcie sprzedaży ■ Narożnik paletowy zawiera 18 szt. SC 1 Floor Kit 	
Dane techniczne			
Wydajność powierzchniowa	m ²		
Czas nagrzewania	min.		
Pojemność zbiornika	l		
Maks. ciśnienie pary	bar		
Moc grzałki	W		
Masa bez osprzętu	kg		
Wymiary (dł. x szer. x wys.)	mm		
Wymiary prezentera (dł. x szer. x wys.)	mm	800 × 600 × 1850	
Nr katalogowy		1.516-269.0	

■ Objęte dostawą

SI 4 IRON KIT – STANOWISKO DO PRASOWANIA

Dla tych, którzy nie lubią prasować



Prasowanie jest jedną z najbardziej niewdzięcznych prac domowych i to nie tylko ze względu na czas, jaki musimy mu poświęcić. Kärcher wychodzi na przeciw tym, którzy chcieliby prasować jak profesjonaliści, ale bez zbędnego wysiłku i poświęcania dużej ilości czasu. Stanowisko do prasowania SI 4 Iron Kit zadowoli nawet najbardziej wymagających klientów. Składa się z deski AB 1000, parownicy oraz żelazka. Zaletą deski jest funkcja nadmuchu oraz odsysania pary.



1 Aktywne odsysanie pary

- Gwarantuje doskonałą penetrację pary nawet przez wielokrotnie złożone tkaniny.
- Odsysa nadmierną ilość pary, dzięki czemu tkanina po prasowaniu pozostaje sucha.

2 Funkcja nadmuchu

- Funkcja nadmuchu w desce powoduje wytworzenie poduszki powietrznej, która zapobiega powstawaniu zagnieceń na tkaninach podczas prasowania.
- Umożliwia prasowanie bardzo delikatnych tkanin takich jak jedwab czy tiul bez zostawiania na nich śladów czy odgnieceń.

SI 4 Iron Kit

AB 1000

- Deska do prasowania z funkcją nadmuchu i odciągu pary
- Parownica SC 4 Iron Kit z żelazkiem
- Możliwość uzupełniania wody podczas pracy

- Deska do prasowania z funkcją nadmuchu i odciągu pary

Dane techniczne

Wydajność powierzchniowa	m ²	100	-
Czas nagrzewania	min.	4	-
Pojemność zbiornika	l	0.5 + 0.8 / (dodatkowy zbiornik)	-
Maks. ciśnienie pary	bar	3.5	-
Moc grzałki	W	2000	-
Masa bez osprzętu	kg	12.6	9.6
Powierzchnia stacji do prasowania	cm	120 × 38	120 × 38

Wyposażenie

Bezpieczna blokada na pistolecie	■	-
Regulacja wydatku pary	Na uchwycie	-
Zintegrowany lejek do napełniania	■	-
System dwóch zbiorników	■	-
Zestaw do czyszczenia podłóg	Comfort Plus + rury 2 x 0.5 m	-
Akcesoria	Dysza ręczna, do detali, okrągła szczotka	-
Żelazko parowe I 6006 + Deska do prasowania AB 1000	■	-
Ściereczka podłogowa z mikrofibry	szt.	1
Powłóczka frotte na dyszę ręczną	szt.	1
Pateczki do odkamieniania	■	-
Nr katalogowy	1.512-410.0	2.884-933.0

- Objęte dostawą

SV 7 – ODKURZACZ PAROWY



3 w 1: Odkurzanie, mopowanie i osuszanie

Odkurzacz SV 7 łączy w sobie zalety parownic i odkurzaczy. Zbiera suche zanieczyszczenia i niewielkie ilości wody (maks. 0.5 l). Jednak jego podstawowymi funkcjami są czyszczenie parowe i odkurzanie parowe. Odkurzanie parowe polega na nanoszeniu i odsysaniu pary z odspojonym brudem w jednym przejściu roboczym. Umożliwia to skuteczne, ekologiczne (bez stosowania chemii) czyszczenie bez zacieków i wody pozostającej na powierzchni. SV 7 wyposażony jest w filtr HEPA, który zatrzymuje roztozca, pyłki, zarodniki grzybów i inne cząsteczki o wielkości powyżej 0.3 µm.



1 3 w 1

- SV 7 jednocześnie, czyści parowo i odsysa oraz zbiera suche śmieci, dzięki czemu idealnie sprawdza się na dużych powierzchniach z kamienia, kafelków czy PVC.

2 Wieloetapowy system filtracji

- Filtr wodny, filtr dużych zanieczyszczeń, filtr piankowy oraz filtr HEPA (EN 1822:1998) skutecznie usuwają nawet najmniejsze cząsteczki kurzu, pyłki, zarodniki grzybów i bakterie.

SV 7

- Dwa zbiorniki umożliwiające pracę bez przerw
- Czyszczenie parowe, odkurzanie parowe i odkurzanie na sucho
- Wieloetapowy system filtracji

Dane techniczne

Maks. pobór mocy	W	2200
Pojemność bojlera	l	0.45
Dodatkowy zbiornik	l	0.5
Maks. ciśnienie pary	bar	4
Filtr wodny	l	1.2
Podciśnienie	mbar / kPa	210 / 21
Przewód zasilający	m	6
Wymiary (dł. x szer. x wys.)	mm	515 × 336 × 340

Wyposażenie


Bezpieczna blokada na pistolecie / Zawór bezpieczeństwa	■ / ■
Regulacja przepływu pary / siły odsysania	5-stopniowa / 4-stopniowa
Filtr HEPA (EN1822:1998)	■
Zestaw do czyszczenia podłóg z odsysaniem pary	Do podłóg twardych i dywanów. Składa się z dyszy podłogowej i dwóch rur o długości 0.5 m
Dysza ręczna z funkcją odsysania	Może być połączona z dyszą do okien (wąską i szeroką), szczotką lub powłoczką frotte
Dysza do detali	Może być łączona z przedłużką i okrągłą szczotką (4 różne kolory)
Ssawka do tapicerki (wąska i szeroka)	■
Ssawka szczelinowa i szczotkowa	■
Odpieniacz FoamStop (30 ml)	■
Butelka dozująca, siatka na akcesoria	■
Nr katalogowy	1.439-410.0

- Objęte dostawą

ODPOWIEDNIE AKCESORIA - DO KAŻDEGO RODZAJU PRAC

Akcesoria dodatkowe do parownic i odkurzaczy parowych znacznie poszerzają obszar zastosowań urządzeń. Dzięki nim nie tylko skutecznie czyszczą niemal wszystkie powierzchnie w całym domu, ale także prasują, odświeżają tkaniny, a nawet usuwają tapety i resztki kleju ze ścian. Szeroka gama ściereczek, dysz, szczotek i ssawek umożliwia dopasowanie urządzenia do indywidualnych potrzeb klienta.





1 Czystość bez środków czyszczących

Ściereczki i powłoczki z mikrofibry gwarantują doskonałe rezultaty czyszczenia bez stosowania środków czyszczących. Skutecznie odrywają uporczywe zabrudzenia docierając nawet do najdrobniejszych szczelin. Doskonale absorbują brud i nie pozostawiają włóków na czyszczonej powierzchni. W zależności od kształtu przeznaczone są do stosowania z dyszą podłogową lub ręczną, bądź też służą do polerowania wyczyszczonych powierzchni. Szczotki okrągłe o różnym stopniu twardości szczeciny (od miękkiej przez średnią i twardą aż po mosiężną) montowane na dyszy do detali doskonale odrywają z wodoodpornych powierzchni najbardziej uporczywy brud. Idealnie nadają się też do czyszczenia drobnych elementów takich jak krany czy fugi.

2 Lśniące podłogi

Przy zastosowaniu odpowiednich padów polerskich froterka FP 303 doskonale sprawdza się na różnorodnych pokryciach podłogowych: drewnie lakierowanym i woskowanym, laminatach, podłogach ze sztucznego i naturalnego kamienia, podłogach korkowych, linoleum oraz PCV. Najwyższej jakości pady polerskie Kärcher są delikatne dla nawierzchni i gwarantują doskonałe rezultaty nadając podłogom blask.

3 Optymalne usuwanie zabrudzeń

Myjka do okien WV 2 zapewnia najlepsze rezultaty mycia okien w połączeniu ze spryskiwaczem i środkiem czyszczącym Kärcher. Spryskiwacz wyposażony jest w pad z mikrofibry, który skutecznie usuwa uporczywe zabrudzenia z szyb i z łatwością absorbuje brud. Środek czyszczący do mycia szkła RM 503 w wygodnych saszetkach rozpuszcza tłuste plamy, zanieczyszczenia emisyjne i inne zabrudzenia. Wystarczy nanieść go na powierzchnię.

ODKURZACZE I POLERKI



Akcesoria dodatkowe poszerzają zakres zastosowań urządzeń i poprawiają ich skuteczność i wydajność. Kärcher oferuje szeroki asortyment ssawek, filtrów, torebek filtracyjnych padów polerskich i innych akcesoriów do odkurzaczy i frotrek.

		Nr katalogowy	Ilość		Opis
Ssawki					
Ssawka podłogowa do parkietu	1	4.130-172.0	1 szt.		Ssawka z naturalnym włosiem przeznaczona do delikatnego odkurzania parkietów i innych podłóg twardych.
Ssawka podłogowa Turbo	2	4.130-177.0	1 szt.		Ssawka przeznaczona do odkurzania dywanów i wykładzin tekstylnych. Doskonale usuwa sierść zwierząt, włosy, nici i inne silnie przylegające zabrudzenia.
Ssawka do materacy	3	6.906-755.0	1 szt.		Ssawka zaprojektowana specjalnie do dokładnego odkurzania materacy oraz trudnodostępnych przestrzeni.
Ssawka do tapicerki Turbo	4	2.903-001.0	1 szt.		Skutecznie usuwa sierść zwierząt, włosy i inne silnie przylegające zabrudzenia z tapicerowanych kanap, krzeseł, poduszek, łóżek i foteli samochodowych. Szerokość robocza - 160 mm.
Filtry					
Filtr silnika	5	6.414-631.0	1 szt.		Zmywalny filtr pośredni wyłapujący unoszący się nad wodną kąpielą kurz i drobne cząstki brudu.
Filtr HEPA 13*	6	2.860-273.0	1 szt.		Mikrofiltr (HEPA 13) zatrzymuje bakterie, odchody roztoczy, pyłki, zarodniki grzybów i inne cząsteczki o wielkości powyżej 0.3 µm oczyszczając powietrze w 99.99%. *(EN: 1822: 1998)
Filtr HEPA 12*	7	6.414-805.0	1 szt.		Mikrofiltr (HEPA 12) zatrzymuje roztocza, pyłki, zarodniki grzybów i inne cząsteczki o wielkości powyżej 0.3 µm oczyszczając powietrze w 99.95%.*(EN: 1822: 1998)
Fizelinowe worki filtracyjne	8	6.904-329.0	5 szt.		Fizelinowe torebki filtracyjne o wyjątkowo dużej odporności na rozdarcie i doskonałej retencji pyłu. Znacznie bardziej pojemne od torebek papierowych.
Pady polerskie					
Pady polerskie (uniwersalne)	9	2.863-193.0	3 szt.		Uniwersalne pady polerskie do podłóg twardych. Nadają połysk podłogom drewnianym, kamiennym, korkowym, laminatom, podłogom z linoleum i PCV.
Pady polerskie do podłóg woskowanych	10	2.863-196.0	3 szt.		Pady polerskie przeznaczone do polerowania drewnianych podłóg woskowanych.
Pady polerskie do podłóg lakierowanych	11	2.863-197.0	3 szt.		Pady polerskie przeznaczone do polerowania drewnianych podłóg lakierowanych.
Pady polerskie do kamienia / linoleum / PVC	12	2.863-198.0	3 szt.		Pady polerskie przeznaczone do polerowania podłóg kamiennych (sztucznych i naturalnych) oraz linoleum.
Worki filtracyjne					
Papierowe worki filtracyjne	13	6.904-128.0	3 szt.		Papierowe worki filtracyjne do frotki podłogowej FP 303.

■ Objęte dostawą □ Opcjonalne

AKCESORIA DO MYJEK DO OKIEN



Zasilane bateryjnie poręczne myjki do okien można wyposażyć w dodatkowy osprzęt poszerzając tym samym zakres ich zastosowań i ułatwiając obsługę. Wąskie ssawki umożliwiają czyszczenie okien ze szprosami, lufcików, świetlików czy innych wąskich powierzchni. Lanca teleskopowa umożliwia z kolei czyszczenie wysoko położonych okien, w tym połaciowych.

		Nr katalogowy	Ilość		Opis
Pad do myjki					
Pad z mikrofibry	1	2.633-100.0	2 szt.		Pad z mikrofibry do efektywnego usuwania uporczywych zabrudzeń z szyb i innych gładkich powierzchni.
Listwy zbierające					
Listwa zbierająca - szeroka	2	2.633-005.0	2 szt.		Zamienne, gumowe listwy zbierające do myjek okiennych.
Listwa zbierająca - wąska	3	2.633-104.0	2 szt.		
Ssawki					
Ssawka wąska	4	2.633-112.0	1 szt.		Ssawka 170 mm z gumowymi listwami do myjek okiennych WV 2 i WV 5, przeznaczona do czyszczenia wąskich okien, małych luster i innych niewielkich, gładkich powierzchni.
Sakwa biodrowa					
Sakwa biodrowa	5	2.633-006.0	1 szt.		Tekstylna sakwa biodrowa - umożliwia noszenie myjki bądź spryskiwacza z padem.
Lanca teleskopowa					
Lanca teleskopowa do myjki	6	2.633-111.0	1 szt.		Teleskopowa lanca do myjki do łatwego czyszczenia wysoko położonych okien. Lanca o długości 1.20 m może zostać wydłużona do 1.90 m.
Butelka ze spryskiwaczem					
Butelka ze spryskiwaczem	7	2.633-114.0	1 szt.		Teleskopowa lanca do myjki do łatwego czyszczenia wysoko położonych okien. Lanca o długości 1.20 m może zostać wydłużona do 1.90 m.
Ładowarka					
Ładowarka	8	2.633-107.0	1 szt.		Ładowarka do myjki okiennej - zamiennik.
Stacja ładowania					
Stacja ładowania do WV 5	9	2.633-125.0	1 szt.		Stacja do ładowania myjki WV 5. Zapasowa bateria także może być ładowana i przechowywana w stacji.
Stacja ładowania WV 5 oraz zapasowa bateria	10	2.633-116.0	1 szt.		Zestaw składa się ze stacji do ładowania myjki WV 5 oraz zapasowej baterii litowo-jonowej. Zarówno myjka jak i zapasowa bateria mogą być ładowane i przechowywane w stacji.
Zapasowa bateria					
Zapasowa bateria do WV 5	11	2.633-123.0	1 szt.		Zapasowa bateria litowo-jonowa do myjki WV 5. Przydatna do nieprzerwanej dłuższej pracy.

■ Objęte dostawą □ Opcjonalne

PAROWNICE, ODKURZACZE PAROWE I ZESTAW DO PRASOWANIA



Kärcher posiada w ofercie szeroki asortyment akcesoriów dodatkowych do parownic i odkurzaczy parowych, m.in. dysz, szczotek, ściereczek i powłoczek, filtrów oraz żelazek. Dzięki nim urządzenia stają się prawdziwie wielofunkcyjne.

		Nr katalogowy	Ilość		Opis
Akcesoria do prasowania					
Żelazko parowe I 6006	1	2.863-208.0	1 szt.		Wysokiej jakości żelazko parowe ze stopą ze stali szlachetnej.
Stopa do żelazka parowego I 6006	2	2.860-142.0	1 szt.		Teflonowa stopa do żelazka parowego I 6006 przeznaczona do prasowania delikatnych tkanin takich jak jedwab, len czy koronka.
AB 1000 deska do prasowania	3	2.884-933.0	1 szt.		Deska do prasowania z funkcją nadmuchu i odciągu pary.
Pokrowiec na deskę do prasowania	4	2.884-969.0	1 szt.		Pokrowiec na deskę do prasowania AB 1000 wykonany z bawełny i pianki o wysokiej przepuszczalności pary.
Zestawy ściereczek					
Zestaw ściereczek z mikrofibry - do łazienki	5	2.863-171.0	4 szt.		Zestaw składa się z: 2 miękkich ściereczek podłogowych, 1 powłoczki na dyszę ręczną do usuwania uporczywych zabrudzeń np. osadów z kamienia i 1 ściereczki do polerowania gładkich powierzchni. Wszystkie wykonane z najwyższej jakości mikrofibry.
Zestaw ściereczek z mikrofibry - do kuchni	6	2.863-172.0	4 szt.		Zestaw składa się z: 2 miękkich ściereczek podłogowych, 1 miękkiej powłoczki na dyszę ręczną o dużej chłonności do czyszczenia silnie zabrudzonych powierzchni np. płytek elektrycznych i 1 ściereczki do polerowania gładkich powierzchni np. stali szlachetnej. Wszystkie wykonane z najwyższej jakości mikrofibry.
Ściereczki podłogowe z mikrofibry do dyszy Comfort Plus	7	2.863-020.0	2 szt.		2 miękkie ściereczki z wysoce chłonnej mikrofibry przeznaczone do dyszy podłogowej Comfort Plus z systemem bezdotykowej wymiany. Doskonale sprawdzają się na wszystkich wodoodpornych powierzchniach twardych.
Ściereczki podłogowe z mikrofibry	8	2.863-173.0	2 szt.		Zestaw składa się z: 2 miękkich ściereczek podłogowych, o dużej chłonności wykonanych z najwyższej jakości mikrofibry.
Miękkie powłoczki z mikrofibry	9	2.863-174.0	2 szt.		Zestaw składa się z: 2 miękkich powłoczek z mikrofibry na dyszę ręczną przeznaczonych do czyszczenia silnie zabrudzonych powierzchni w kuchni i w łazience.
Zestaw ściereczek frotte	10	6.960-019.0	5 szt.		Zestaw 5 ściereczek (2 podłogowych i 3 powłoczek na dyszę ręczną) z wysokiej jakości bawełny.
Ściereczki podłogowe frotte, wąskie	11	6.369-357.0	5 szt.		Zestaw 5 wysoce chłonnych, wąskich ściereczek podłogowych z wysokiej jakości bawełny.
Ściereczki podłogowe frotte	12	6.369-481.0	5 szt.		Zestaw 5 wysoce chłonnych ściereczek podłogowych z wysokiej jakości bawełny.
Powłoczki frotte	13	6.370-990.0	5 szt.		Zestaw 5 wysoce chłonnych powłoczek na dyszę ręczną z wysokiej jakości bawełny.
Zestawy szczotek					
Zestaw okrągłych szczotek	14	2.863-058.0	4 szt.		Zestaw okrągłych szczotek w dwóch kolorach: czerwonych o miękkiej szczecinie i czarnych o twardej.
Zestaw okrągłych szczotek z mosiężną szczecinią	15	2.863-061.0	3 szt.		Zestaw okrągłych szczotek z mosiężną szczecinią przeznaczonych do usuwania uporczywych zabrudzeń z niewielkich powierzchni.
Duża szczotka okrągła	16	2.863-022.0	1 szt.		Duża szczotka okrągła pozwala na wydajne usuwanie silnie przylegających zabrudzeń w znacznie krótszym czasie niż klasyczną szczotką okrągłą.
Okrągła szczotka ze skrobakiem	17	2.863-140.0	1 szt.		Okrągła szczotka z mosiężną szczecinią i skrobakiem przeznaczona do usuwania szczególnie uporczywego brudu. Nie należy stosować na wrażliwych na zarysowania powierzchniach.

■ Objęte dostawą □ Opcjonalne



		SC 5 Iron Kit	SC 5	SC 4 Iron Kit	SC 4	SC 3	SC 2	SC 1 Floor Kit	SC 1	SI 4 Iron Kit	SV 7
1		<input checked="" type="checkbox"/>	<input type="checkbox"/>	<input checked="" type="checkbox"/>						<input checked="" type="checkbox"/>	
2		<input type="checkbox"/>	<input type="checkbox"/>	<input type="checkbox"/>	<input type="checkbox"/>					<input type="checkbox"/>	
3		<input type="checkbox"/>	<input type="checkbox"/>	<input type="checkbox"/>	<input type="checkbox"/>					<input checked="" type="checkbox"/>	
4		<input type="checkbox"/>	<input type="checkbox"/>	<input type="checkbox"/>	<input type="checkbox"/>					<input checked="" type="checkbox"/>	
5						<input type="checkbox"/>	<input type="checkbox"/>	<input type="checkbox"/>	<input type="checkbox"/>		
6						<input type="checkbox"/>	<input type="checkbox"/>	<input type="checkbox"/>	<input type="checkbox"/>		
7		<input type="checkbox"/>	<input type="checkbox"/>	<input type="checkbox"/>	<input type="checkbox"/>					<input type="checkbox"/>	
8						<input type="checkbox"/>	<input type="checkbox"/>	<input type="checkbox"/>	<input type="checkbox"/>		
9		<input type="checkbox"/>	<input type="checkbox"/>	<input type="checkbox"/>	<input type="checkbox"/>	<input type="checkbox"/>	<input type="checkbox"/>	<input type="checkbox"/>	<input type="checkbox"/>	<input type="checkbox"/>	<input type="checkbox"/>
10						<input type="checkbox"/>	<input type="checkbox"/>	<input type="checkbox"/>	<input type="checkbox"/>		
11						<input type="checkbox"/>	<input type="checkbox"/>	<input type="checkbox"/>	<input type="checkbox"/>		
12						<input type="checkbox"/>	<input type="checkbox"/>	<input type="checkbox"/>	<input type="checkbox"/>		
13		<input type="checkbox"/>	<input type="checkbox"/>	<input type="checkbox"/>	<input type="checkbox"/>	<input type="checkbox"/>	<input type="checkbox"/>	<input type="checkbox"/>	<input type="checkbox"/>	<input type="checkbox"/>	<input type="checkbox"/>
14		<input type="checkbox"/>	<input type="checkbox"/>	<input type="checkbox"/>	<input type="checkbox"/>	<input type="checkbox"/>	<input type="checkbox"/>	<input type="checkbox"/>	<input type="checkbox"/>	<input type="checkbox"/>	<input type="checkbox"/>
15		<input type="checkbox"/>	<input type="checkbox"/>	<input type="checkbox"/>	<input type="checkbox"/>	<input type="checkbox"/>	<input type="checkbox"/>	<input type="checkbox"/>	<input type="checkbox"/>	<input type="checkbox"/>	<input type="checkbox"/>
16		<input type="checkbox"/>	<input type="checkbox"/>	<input type="checkbox"/>	<input type="checkbox"/>	<input type="checkbox"/>	<input type="checkbox"/>	<input type="checkbox"/>	<input type="checkbox"/>	<input type="checkbox"/>	<input type="checkbox"/>
17		<input type="checkbox"/>	<input type="checkbox"/>	<input type="checkbox"/>	<input type="checkbox"/>	<input type="checkbox"/>	<input type="checkbox"/>	<input type="checkbox"/>	<input type="checkbox"/>	<input type="checkbox"/>	<input type="checkbox"/>

W DOMU

		Nr katalogowy	Ilość		Opis
Szczotka parowa Turbo	18	2.863-159.0	1 szt.		Szczotka parowa Turbo usuwa uporczywe zabrudzenia w czasie znacznie krótszym od szczotek tradycyjnych. Doskonale usuwa kamień z armatury czy przypalone resztki z płyty indukcyjnej. Nie nadaje się do delikatnych powierzchni np. drewna czy plastiku.
Dysze					
Nowa dysza podłogowa Comfort Plus w zestawie	19	2.863-019.0	2 szt.		Nowa dysza do mycia podłóg Comfort Plus z ruchomym przegubem idealnie przylega do czyszczonej powierzchni, bez względu na kąt pracy, a wysokie osoby nie muszą się już schylać. Dysza wyposażona jest w system bezdotykowej wymiany ściereczek, co ogranicza kontakt z brudem.
Zestaw do podłóg Classic do SC 1	20	2.885-411.0	4 szt.		Zestaw umożliwia skuteczne i bez wysiłkowe czyszczenie podłóg za pomocą parownic SC 1. W skład wchodzi dwie rury, dysza podłogowa i ściereczka.
Dysza do okien	21	2.863-025.0			Specjalna dysza do parowego czyszczenia okien i powierzchni szklanych gwarantuje skuteczne usuwanie zabrudzeń i pozostawia powierzchnię higienicznie czystą, bez smug i zacieków.
Dysza power i przedłużka	22	2.884-282.0	1 szt.		Dysza power zwiększa skuteczność odpajania brudu, dlatego doskonale nadaje się do usuwania uporczywych zabrudzeń. Przedłużka ułatwia dotarcie strumienia pary do kątów, szczelin i narożników.
Dysza do tekstyliów	23	4.130-390.0	1 szt.		Odświeża tkaniny, usuwa przykre zapachy, zmechacenia i wygładza zagniecenia. Doskonale nadaje się do garniturów, garsonek i innych ubrań, których nie należy prasować za pomocą żelazka.
Dysza ręczna	24	2.884-280.0	1 szt.		Dysza ręczna ze szczecinią przeznaczona do czyszczenia: kabin prysznicowych, kafelków, płyty indukcyjnej, piekarników i innych powierzchni. Może być używana z powłoczką i bez.
Pozostałe akcesoria					
Dysza do zdzierania tapet	25	2.863-062.0	1 szt.		Dysza z łatwością usuwa tapety i resztki kleju ze ścian.
Zestaw uniwersalnych akcesoriów	26	2.863-215.0			Wielofunkcyjny zestaw akcesoriów do parownic. W skład zestawu wchodzi: trzy bawełniane ściereczki podłogowe, trzy bawełniane powłoczki na dyszę ręczną, dwie czerwone i dwie czarne okrągłe szczotki.
Wąż przedłużający do SC 1	27	2.863-021.0	1 szt.		Wąż przedłużający zwiększający promień roboczy parownicy. Umożliwia też czyszczenie trudnodostępnych miejsc.
Wkład odkamieniający	28	2.863-018.0	1 szt.		Wkład na bieżąco, automatycznie usuwa osad kamienny z wody, zapewnia skuteczną ochronę przed mineralizacją i wydłuża żywotność całego urządzenia.
Zestaw O-ringów	29	2.884-312.0			Zestaw zapasowych O-ringów do parownic.
Akcesoria do odkurzaczy parowych					
Filtr HEPA*	30	2.860-229.0	1 szt.		Mikrofiltr zatrzymuje roztocza, pyłki, zarodniki grzybów i inne cząsteczki o wielkości powyżej 0.3 µm oczyszczając powietrze w 99.9%. *(EN: 1822: 1998)
Zestaw okrągłych szczotek	31	2.860-231.0	4 szt.		Zestaw 4 okrągłych szczotek w 4 kolorach do różnych zastosowań.

■ Objęte dostawą □ Opcjonalne

ŚRODKI CZYSZCZĄCE I PIELEGNACYJNE KÄRCHER

Od ponad 30 lat Kärcher dba o to, by produkowane środki czyszczące były przyjazne dla środowiska i ulegały biodegradacji. Preparaty Kärcher są doskonale dopasowane do urządzeń, z którymi powinny być stosowane. Gwarantuje to doskonałe rezultaty czyszczenia oraz wysokie bezpieczeństwo urządzeniom, a dodatkowo pozwala na oszczędność wody, energii elektrycznej i czasu.









Dogłębne czyszczenie dywanów.



Polerowanie podłóg za pomocą froterki FP 303.



Aplikacja środka do czyszczenia szyb i lusterek.

Opis środka	Zastosowanie / Dozowanie	Opakowanie	Zawartość szt.	Nr katalogowy
Preparaty do czyszczenia i pielęgnacji wykładzin i tapicerek tekstylnych				
 RM 519 Preparat do dywanów i wykładzin Szybkoschnący środek w płynie do czyszczenia dywanów, wykładzin tekstylnych i tapicerki. Skutecznie usuwa brud gromadzący się na skutek codziennego użytkowania.	Z odkurzaczami piorącymi 100-200 ml RM 519 wlać do zbiornika i uzupełnić wodą (< 50° C). Czyścić metodą ekstrakcji (spryskiwania i odsysania). W przypadku silnych zabrudzeń nanieść na dywan, pozostawić na co najmniej 5 minut, a następnie odessać. Preparat nie wymaga płukania.	1 l	6	6.295-771.0
 RM 762 Impregnat do wykładzin Care Tex Zapewnia skuteczną i długotrwałą ochronę wykładzin tekstylnych, dywanów i tapicerki. Tworzy na powierzchni powłokę ochronną zabezpieczającą przed szybkim ponownym zabrudzeniem. Stabilizuje włókna ułatwiając ich odkurzanie.	Z odkurzaczami piorącymi lub ręcznie Roztwór (500 ml środka + 3,5 l wody) wlać do zbiornika odkurzacza ekstrakcyjnego lub spryskiwacza. Nanosić na powierzchnię z odległości ok. 30 cm i pozostawić do wyschnięcia. Nie odsysać i nie płukać.	500 ml	8	6.295-769.0
Odpieniacze do odkurzaczy parowych i z filtrem wodnym				
 FoamStop naturalny Odpieniacz w płynie. Szybko i skutecznie likwiduje pianę w zbiorniku.	Odpieniacz do odkurzaczy parowych i odkurzaczy z filtrem wodnym Dodaj nakrętkę (2 ml) środka FoamStop do zbiornika z wodą. Jeśli tworzy się obfita piana - dodaj jeszcze jedną nakrętkę.	125 ml	6	6.295-873.0
 FoamStop cytrusowy Odpieniacz w płynie. Szybko i skutecznie likwiduje pianę w zbiorniku.	Odpieniacz do odkurzaczy parowych i odkurzaczy z filtrem wodnym Dodaj nakrętkę (2 ml) środka FoamStop do zbiornika z wodą. Jeśli tworzy się obfita piana - dodaj jeszcze jedną nakrętkę.	125 ml	6	6.295-874.0
 FoamStop owocowy Odpieniacz w płynie. Szybko i skutecznie likwiduje pianę w zbiorniku.	Odpieniacz do odkurzaczy parowych i odkurzaczy z filtrem wodnym Dodaj nakrętkę (2 ml) środka FoamStop do zbiornika z wodą. Jeśli tworzy się obfita piana - dodaj jeszcze jedną nakrętkę.	125 ml	6	6.295-875.0
 FoamStop kwiatowy Odpieniacz w płynie. Szybko i skutecznie likwiduje pianę w zbiorniku.	Odpieniacz do odkurzaczy parowych i odkurzaczy z filtrem wodnym Dodaj nakrętkę (2 ml) środka FoamStop do zbiornika z wodą. Jeśli tworzy się obfita piana - dodaj jeszcze jedną nakrętkę.	125 ml	6	6.295-876.0

Opis środka	Zastosowanie / Dozowanie	Opakowanie	Zawartość szt.	Nr katalogowy
Odkamianie parownic				
 <p>Pałeczki do odkamiania Szybko i skutecznie usuwają kamień z bojlerów parownic.</p>	<p>Parownice W zależności od wielkości bojlera i stopnia zakamienienia - wrzucić od 1 do 3 pałeczek do zbiornika, uzupełnić wodą i odczekać, aż środek zadziała. Następnie dokładnie wypłukać bojler - co najmniej dwukrotnie.</p>	9 × 13 g	10	6.295-206.0
 <p>Wkład odkamieniający Wkład umożliwia automatyczne i efektywne odkamianie parownicy SC 3.</p>	<p>Parownica SC 3 Wkład na bieżąco, automatycznie usuwa osad kamienny z wody, zapewnia skuteczną ochronę przed mineralizacją i wydłuża żywotność całego urządzenia. Parownica SC 3 standardowo wyposażona we wkład nie wymaga dodatkowego odkamiania.</p>	1 szt.		2.863-018.0
Środki czyszczące i pielęgnacyjne do podłóg				
 <p>RM 533 Preparat do kamienia / linoleum / PCV Preparat do usuwania starych powłok nabylszających i uporczywych zabrudzeń z kamienia, linoleum, PCV, lakierowanych parkietów i podłóg korkowych. UWAGA! nie stosować na nielakierowanych powierzchniach drewnianych.</p>	<p>Czyszczenie zasadnicze: Odkurzyć podłogę. Przygotować roztwór w proporcjach 100 ml środka na 1 l wody i równomiernie rozprowadzić na powierzchni za pomocą mopa. Pozostawić na krótko, ale nie dopuścić do wyschnięcia. Wypłukać (1-2 razy) czystą wodą i mopem. Czyszczenie zachowawcze: Odkurzyć podłogę. Przygotować roztwór w proporcjach 100 ml środka na 5 l wody. Rozprowadzić mopem a następnie wypłukać.</p>	1 l	6	6.295-775.0
 <p>RM 532 Preparat do podłóg matowych / linoleum / PCV Pielęgnuje i chroni matowe podłogi ze sztucznego i naturalnego kamienia, linoleum i PCV. Usuwa ślady pozostawione przez obuwie, odnawia ochronną powłokę i nadaje podłodze jedwabisty połysk. UWAGA! Po zabiegach pielęgnacyjnych nie należy nanosić wody, chodzić w obuwie i przesuwać mebli przez następne 24 h. Nie należy dopuszczać do przemarzania środka.</p>	<p>Czyszczenie pielęgnacyjne: Odkurzyć podłogę. Przetrzeć lekko wilgotnym mopem. Mop wypłukać i wycisnąć. Środek w ilości ok. 10 ml/m² dokładnie rozprowadzić na podłodze za pomocą mopa. Pozostawić do całkowitego wyschnięcia (ok. 20-30 min.), następnie wypolerować froterką. Czyszczenie zachowawcze: 30 ml środka rozrobić z 1 l wody. Rozprowadzić na odkurzonej i przetartej wilgotnym mopem podłodze. Pozostawić do wyschnięcia, wypolerować froterką.</p>	1 l	6	6.295-776.0
 <p>RM 531 Preparat do zabezpieczonych parkietów / podłóg laminowanych i korkowych Pielęgnuje i chroni zabezpieczone parkiety, laminaty i podłogi korkowe. Usuwa ślady pozostawione przez obuwie, odnawia ochronną powłokę i nadaje podłodze jedwabisty połysk. UWAGA! Po zabiegach pielęgnacyjnych nie należy nanosić wody, chodzić w obuwie i przesuwać mebli przez następne 24 h. Nie należy dopuszczać do przemarzania środka.</p>	<p>Czyszczenie pielęgnacyjne: Odkurzyć podłogę. Przetrzeć lekko wilgotnym mopem. Mop wypłukać i wycisnąć. Środek w ilości ok. 10 ml/m² dokładnie rozprowadzić na podłodze za pomocą mopa. Pozostawić do całkowitego wyschnięcia (ok. 20-30 min.), następnie wypolerować froterką. Czyszczenie zachowawcze: 30 ml środka rozrobić z 1 l wody. Rozprowadzić na odkurzonej i przetartej wilgotnym mopem podłodze. Pozostawić do wyschnięcia, wypolerować froterką.</p>	1 l	6	6.295-777.0
 <p>RM 530 Preparat do parkietów woskowanych / olejowanych Pielęgnuje i chroni woskowane podłogi drewniane. Usuwa ślady pozostawione przez obuwie, odnawia ochronną powłokę i nadaje podłodze jedwabisty połysk. UWAGA! Po zabiegach pielęgnacyjnych nie należy nanosić wody, chodzić w obuwie i przesuwać mebli przez następne 24 h. Nie należy dopuszczać do przemarzania środka.</p>	<p>Czyszczenie pielęgnacyjne: Odkurzyć podłogę. Przetrzeć lekko wilgotnym mopem. Mop wypłukać i wycisnąć. Środek w ilości ok. 10 ml/m² dokładnie rozprowadzić na podłodze za pomocą mopa. Pozostawić do całkowitego wyschnięcia (ok. 20-30 min.), następnie wypolerować froterką. Czyszczenie zachowawcze: 30 ml środka rozrobić z 1 l wody. Rozprowadzić na odkurzonej i przetartej wilgotnym mopem podłodze. Pozostawić do wyschnięcia, wypolerować froterką.</p>	1 l	6	6.295-778.0
Środki do czyszczenia szkła				
 <p>RM 500 Preparat do czyszczenia szkła w koncentracji Do czyszczenia wszystkich szklanych powierzchni. Usuwa uporczywe zabrudzenia, tłuste plamy i zanieczyszczenia emisyjne. Nie pozostawia smug.</p>	<p>Z myjką do okien Wlać 1.5 nakrętki (30 ml) koncentratu do butelki spryskiwacza i uzupełnić 220 ml wody. Ręcznie 500 ml środka daje 5 l gotowego roztworu. Doskonale sprawdza się także w czyszczeniu ręcznym.</p>	500 ml	8	6.295-773.0
 <p>RM 503 Preparat do czyszczenia szkła w koncentracji Środek w wygodnych saszetkach do stosowania z WV. Do czyszczenia wszystkich szklanych powierzchni. Usuwa uporczywe zabrudzenia, tłuste plamy i zanieczyszczenia emisyjne.</p>	<p>Z myjką do okien Zawartość pojedynczej saszetki wlać do spryskiwacza i uzupełnić 230 ml wody.</p>	4 × 20 ml	20	6.295-302.0

CIESZ SIĘ OGRODEM NIE SZKODZĄC ŚRODOWISKU

Nowe systemy nawadniania ogrodów Kärcher pozwalają dbać o zielen w sposób społecznie odpowiedzialny i ekologiczny. Na system ten składają się: pompy Home & Garden ecoLogic, które w trybie czuwania nie pobierają energii elektrycznej (0-Wat), moduły sterujące podlewaniem w sposób automatyczny, które wykorzystują pomiar wilgotności gleby w celu aktywowania (bądź nie) programów nawadniających, oraz Kärcher Rain System®, który precyzyjnie dostarcza wodę do miejsca przeznaczenia w dokładnie zaprogramowanej ilości. Dzięki tym rozwiązaniom nie zmarnuje się żadna kropla wody, a Twój ogród będzie zielony jak nigdy!



Kärcher w ogrodzie:

Aksesoria do nawadniania
Pompy Kärcher

strona 132
strona 152



Ukierunkowana dystrybucja

Produkty ogrodowe Kärcher to zaawansowane technologicznie, innowacyjne narzędzia zaprojektowane z myślą o skutecznym nawadnianiu przy zachowaniu troski o środowisko naturalne. Dostarczają wodę dokładnie tam, gdzie jest w danym momencie niezbędna, co skutecznie pomaga unikać marnowania wody i zapobiega generowaniu niepotrzebnych kosztów. Stała dystrybucja ciśnienia umożliwia równomierne rozpraszanie wody, nawet na odległość 50 m.

Ecologic

Zrównoważony rozwój i ochrona środowiska są mocno zakorzenione w filozofii i działaniach naszej firmy. Dlatego też linia produktów eco!ogic została poszerzona o najnowsze pompy i akcesoria do nawadniania ogrodów. Idealny przykład: innowacyjna funkcja czuwania 0-Wat w nowej linii pomp eco!ogic. Dzięki temu w trybie gotowości (stand by) zużycie prądu jest zerowe.



Oszczędność wody

Nowy moduł sterujący SensoTimer™ to doskonałe narzędzie, które inteligentnie steruje podlewaniem roślin w ogrodzie. Dzięki czujnikom, które co 30 minut drogą radiową przesyłają do modułu sterującego informację o poziomie wilgotności gleby, podlewanie aktywowane jest tylko wówczas, gdy zachodzi taka potrzeba. Pozwala to lepiej zadbać o rośliny i unikać marnowania wody.



Oszczędność energii

Pompy ogrodowe charakteryzują się wyjątkowo cichą pracą i wysoką wydajnością umożliwiającą swobodne zasilanie do kilku punktów odbioru równocześnie. Mogą pobierać wodę z sieci i alternatywnych źródeł: z oczek wodnych czy zbiorników z deszczówką oraz transportować ją na duże odległości. Zużywają o 30% energii elektrycznej mniej w stosunku do tradycyjnych pomp typu jet przy jednakowym wydatku wody. Pompy z linii eco!ogic zostały wyposażone w innowacyjną funkcję czuwania 0-Wat.



Odpowiedzialny dobór materiałów

Kärcher kładzie duży nacisk na odpowiedzialny dobór materiałów unikając tych zawierających metale ciężkie czy ftalany, tak by nie szkodzić środowisku. Ponadto wszystkie wykorzystywane materiały muszą odznaczać się wysoką trwałością i odpowiednimi parametrami. Przykład: dzięki optymalizacji materiałów wykorzystywanych przy produkcji węży ogrodowych, nie tylko nie zawierają one substancji groźnych dla zdrowia czy środowiska, ale także są odporne na działanie niskich i wysokich temperatur, zginanie, skręcanie oraz narastanie glonów.



Systemy nawadniające



Kärcher Rain System®
Więcej na stronach
134 - 136




**SensoTimer
ST 6 Duo ecologic**
Nr katalogowy
2.645-214.0



**Pistolet sprysku-
jący Premium
(metal)**
Nr katalogowy
2.645-270.0



**Lanca spryskująca
Premium**
Nr katalogowy
2.645-137.0



Prysznic ogrodowy
Nr katalogowy
2.645-181.0

Systemy nawadniające



**Automatyczny
bęben na wąż CR 7.220**
Nr katalogowy 2.645-218.0



**Bęben
na wąż CR 3.110 Balcony**
Nr katalogowy 2.645-210.0

Pompy ciśnieniowe



**BP 4
Garden Set**
Nr katalogowy 1.645-352.0



BP 7 Home & Garden ecologic
Nr katalogowy 1.645-356.0



6 **7**

**Uniwersalne
szybkozłącze Plus**
Nr katalogowy 2.645-193.0
z Aqua Stop:
Nr katalogowy 2.645-194.0

8

**Zrząszcz oscylacyjny
OS 5.320 SV**
Nr katalogowy
2.645-135.0



9

**Wózek na wąż
HT 4.520 1/2"
w zestawie**
Nr katalogowy
2.645-168.0



10

**Bęben na wąż
Premium HR 7.315
1/2" w zestawie**
Nr katalogowy
2.645-164.0



11

**Wąż PrimoFlex®
Premium**
Nr katalogowy
2.645-152.0



16

BP 1 Barrel
Nr katalogowy
1.645-460.0



17

BP 6 Deep Well
Nr katalogowy
1.645-422.0



18

BP 2 Cistern
Nr katalogowy
1.645-420.0



19

SP 7 Dirt Inox
Nr katalogowy
1.645-506.0



20

SP 6 Flat Inox
Nr katalogowy
1.645-505.0

Pompy zanurzeniowe

AKCESORIA DO NAWADNIANIA KÄRCHER

Rośliny do życia potrzebują wody. Dlatego, jeśli chcesz by twój ogród zachwycał piękną zielenią, korzystaj z akcesoriów nawadniających Kärcher. Bogata oferta spryskiwaczy, pistoletów spryskujących, zraszaczy, węży ogrodowych i adapterów zadowoli każdego ogrodnika. Wszystkie modele akcesoriów do nawadniania są kompatybilne dzięki praktycznemu systemowi łączenia click.



Kärcher w ogrodzie: Akcesoria do nawadniania ogrodów

Kärcher Rain System®	strona	134
Prysznice ogrodowe i lance spryskujące	strona	137
Pistolety i spryskiwacze	strona	138
Złącza i adaptery	strona	140
Zraszacze	strona	143
Wózki i bębny na węże ogrodowe	strona	144
Węże ogrodowe	strona	148
Systemy automatycznego nawadniania	strona	150



1 Akcesoria nawadniające - niezawodne i trwałe

Wysokogatunkowe materiały, z jakich wytwarzane są akcesoria do nawadniania Kärcher w połączeniu z solidnością ich wykonania stanowią gwarancję długotrwałego i bezawaryjnego funkcjonowania. Ergonomiczne kształty pistoletów i spryskiwaczy zapewniają wysoki komfort użytkowania, pomysłowo zaprojektowane bębny i wózki umożliwiają wygodne przechowywanie węży ogrodowych oraz ułatwiają ich rozwijanie i zwijanie.

2 Łatwe łączenie i rozłączanie akcesoriów

Kärcher oferuje pełną gamę złączy, szybkozłączy i adapterów, które umożliwiają szybkie i łatwe łączenie węży ogrodowych z pompami, kranami i akcesoriami do podlewania. Uniwersalne szybkozłącza Kärcher pasują do trzech najbardziej popularnych średnic węży ogrodowych 1/2", 5/8" i 3/4". Modele szybkozłączy wyposażone w funkcję Aqua Stop nie dopuszczają do wyciekania wody podczas odłączania węży i akcesoriów.

3 Zraszacze ogrodowe

Szeroki asortyment zraszaczy Kärcher pozwala dobrać odpowiedni model do każdego rodzaju ogrodu, w zależności od jego rozmiarów i ukształtowania terenu. Zraszacze można podzielić na dwie główne grupy: na płozach lub na szpilce. Wśród licznych innowacji, charakteryzujących tę grupę produktów szczególnie warte uwagi jest proste rozwiązanie stosowane w zraszaczach oscylacyjnych Kärcher. Polega ono na wyposażeniu urządzeń w specjalne przesłony umożliwiające zmianę ustawień zraszania bez ryzyka ochłapania wodą osoby obsługującej.

4 Zawsze pod ręką

Uchwyt ścienny do stacjonarnego montażu bębna HR 7.300 gwarantuje wygodną obsługę i bezpieczne przechowywanie węża ogrodowego. Dzięki specjalnym uchwytem i poręcznej półce pozwala też na trzymanie wszystkich akcesoriów (lanc, spryskiwaczy, pistoletów oraz szybkozłączy, adapterów i rękawic) w jednym miejscu.

5 Kompaktowy bęben na balkon

Bęben na wąż CR 3.110 Balcony może być stosowany na balkonach, tarasach, werandach i w przydomowych ogródkach. Ułatwia podlewanie roślin i służy do zasilania wysokociśnieniowego urządzenia do czyszczenia balkonów i tarasów - K 2.200 Balcony. Z racji kompaktowych wymiarów i niewielkiego ciężaru, bęben można stosować także jako poręczny zestaw przenośny.

6 Ukierunkowane nawadnianie

Nowy Rain System™ jest wyjątkowo łatwy w instalacji. System umożliwia dostarczanie wody dokładnie tam, gdzie jest potrzebna, a jej ilość można zmieniać w zależności od zapotrzebowania i odpowiednio ustawić dla indywidualnej lokalizacji. W skrócie: maksymalna elastyczność w celu zagwarantowania najwyższej efektywności nawadniania.

7 SensoTimer ST6 ecoLogic

Nowe moduły sterujące ST6 i ST6 Duo ecoLogic dzięki czujnikom poziomu wilgotności gleby, które drogą radiową przesyłają co 30 minut wyniki pomiarów, mogą automatycznie aktywować lub dezaktywować nawadnianie, kiedy zachodzi taka potrzeba. Pomaga to utrzymać odpowiedni poziom wilgotności gleby oraz zapobiega marnowaniu wody.

KÄRCHER RAIN SYSTEM® - PODLEWANIE NA ŻĄDANIE!

WYDAJNOŚĆ I
OSZCZĘDNOŚĆ WODY

OSZCZĘDZA
WODĘ

Nowy Kärcher Rain System® łączy zalety węży kroplujących i tradycyjnego nawadniania. System pracuje z wodą podawaną pod ciśnieniem do maks. 4 bar, węzami PVC 1/2" oraz dyszami kroplującymi i spryskującymi. Do systemu można zamontować reduktor, który chroni dysze przed zbyt wysokim ciśnieniem oraz filtr, który skutecznie wyłapuje zanieczyszczenia mogące znajdować się w wodzie. Kärcher Rain System® jest wysoce elastyczny, dzięki czemu można go łatwo dostosować do każdego ogrodu. System doskonale współpracuje z modułem sterującym nawadnianiem - SensoTimer, który samodzielnie dba o właściwy stopień nawilżenia gleby, nawet wtedy, gdy wyjedziemy na urlop.



Filtr wody

- Do ochrony Kärcher Rain System® przed zanieczyszczeniami z wody
- Wkład filtracyjny można wyjmować i czyścić
- Ergonomiczna budowa zapewnia wygodne użytkowanie
- Zawiera adapter na kran G 3/4 i złącze do węży Kärcher Rain System™



Reduktor ciśnienia z filtrem

- Do ochrony Kärcher Rain System® przed zbyt wysokim ciśnieniem
- Wbudowany filtr chroni system przed zanieczyszczeniami z wody
- Zawiera adapter na kran G 3/4 i złącze do węży Kärcher Rain System™
- Wkład filtracyjny można wyjmować i czyścić
- Redukuje ciśnienie w celu optymalnego działania dysz kroplujących i spryskujących



Złącze typu T z regulacją przepływu wody

- Do łączenia trzech węży nawadniających Kärcher Rain System® lub węży kroplujących
- Boczne wyjście z regulacją przepływu wody
- Umożliwia stworzenie dwóch niezależnych linii nawadniających
- Ergonomiczna budowa zapewnia wygodne użytkowanie
- W zestawie 2 szt.



Złącze typu I

- Do łączenia dwóch węży nawadniających Kärcher Rain System® lub węży kroplujących
- Ergonomiczna budowa zapewnia wygodne użytkowanie
- W zestawie 2 szt.



Zatyczka do węża

- Do zamykania węży nawadniających Kärcher Rain System® lub węży kroplujących
- Ergonomiczna budowa zapewnia wygodne użytkowanie
- W zestawie 2 szt.

Kärcher Rain System®

Nr katalogowy (PU) ¹⁾	2.645-225.0 (6 szt.)	2.645-226.0 (6 szt.)	2.645-231.0 (10 szt.)	2.645-232.0 (20 szt.)	2.645-233.0 (10 szt.)
----------------------------------	----------------------	----------------------	-----------------------	-----------------------	-----------------------



Dysza kroplująca

- Do montażu na węzłach nawadniających Kärcher Rain System®
- Łatwa w montażu dzięki kołnierzowi i zintegrowanej igle
- Ilość wody można indywidualnie regulować
- Ilość kropeł może być regulowana od 0 do 10 l/h
- W zestawie 5 szt.



Dysze spryskujące mikro

- Do montażu na węzłach nawadniających Kärcher Rain System®
- Łatwe w montażu dzięki kołnierzowi i zintegrowanej igle
- Ilość wody można indywidualnie regulować na dyszy (od 0 do 55 l/h)
- Regulacja dysz
- W zestawie 1 x 360°, 2 x 180°, 2 x 90°



Kołnierz uszczelniający

- Do montażu na węzłach nawadniających Kärcher Rain System®
- Do ponownego zamykania otworów na dysze
- Łatwy w montażu
- Z wewnętrzną gumową powierzchnią uszczelniającą
- W zestawie 5 szt.



Szpila do węża

- Do montażu węży nawadniających Kärcher Rain System® i węży kroplujących w ogrodzie
- Z pomocniczym oznakowaniem ułatwiającym mocowanie na właściwej głębokości
- W zestawie 5 szt.

Kärcher Rain System®

Promień spryskiwania przy 2 bar	1.3 m			
Promień spryskiwania przy 4 bar	1.8 m			
Nr katalogowy (PU) ¹⁾	2.645-234.0 (10 szt.)	2.645-236.0 (10 szt.)	2.645-235.0 (10 szt.)	2.645-237.0 (16 szt.)

¹⁾ PU = opakowanie. Wszystkie dane dot. obszaru nawadniania zakładają ciśnienie wody na poziomie 4 bar.
G1 = 33.3 mm; G3/4 = 26.4 mm; G1/2 = 21.0 mm; Wewnętrzna średnica węża: 5/16" = 8 mm; 1/2" = 13 mm; 5/8" = 15 mm; 3/4" = 19 mm.



Elastyczna instalacja

Dzięki elastycznym systemom złączy, węże nawadniające Kärcher Rain System® i węże kroplujące mogą być dowolnie łączone.



Effektywna irygacja

Węże kroplujące doskonale nawadniają wszystkie rośliny w ogrodzie. Długość węża może wynosić nawet do 50 m.



Precyzyjne podlewanie

Wąż nawadniający można wypoasażyć w dysze kroplujące, które pozwalają na precyzyjną regulację ilości dostarczonej wody.



Nawadnianie obszarowe

Wąż nawadniający można wypoasażyć w dysze spryskujące mikro o trzech różnych kątach nawadniania (360°, 180°, 90°) i regulowanym przepływie wody.



PRZYJAZNY ŚRODOWISKU
BEZ FTALANÓW

Wąż Kärcher Rain System®

- Wąż zasilający do Kärcher Rain System®
- Umożliwia mocowanie dysz kroplujących i spryskujących dysz mikro
- Może być łączony z innymi kompatybilnymi węzami za pomocą podwójnych lub potrójnych złączy
- Posiada trwałą powłokę zewnętrzną odporną na działanie promieniowania UV i niekorzystne warunki pogodowe
- Nie zawiera metali ciężkich: kadmu, ołowiu ani baru
- Może być skracany stosownie do potrzeb i łączony z węzłem kroplującym



WYDAJNOŚCI Oszczędność wody
OSZCZĘDZA WODĘ

Wąż kroplujący

- Wąż kroplujący umożliwia precyzyjne nawadnianie
- Gwarantuje równomierną dystrybucję wody na całej długości
- Może być skracany stosownie do potrzeb i łączony z węzłem Kärcher Rain System®
- Może być przedłużany aż do 50 m
- Ciśnienie optymalne do pracy wynosi 2 bar
- Dwuwarstwowy wąż z tekstylną powłoką
- Nie zawiera ftalanów i innych niebezpiecznych dla zdrowia substancji
- Nie zawiera metali ciężkich: kadmu, ołowiu ani baru

Kärcher Rain System®

Średnica węża	1/2"	1/2"	1/2"
Długość	10 m	10 m	25 m
Nr katalogowy (PU) ¹⁾	2.645-227.0 (1 szt.)	2.645-229.0 (10 szt.)	2.645-228.0 (10 szt.)



Zestaw dysz do wężu

- Zestaw rozszerzający do Kärcher Rain Box
- Może być montowany na węźle Kärcher Rain System®
- Do punktowego nawadniania roślin
- Zawiera 5 dysz kroplujących
- Zawiera 10 kołnierzy uszczelniających
- Zawiera 10 mikro dysz spryskujących (4 x 90°, 4 x 180°, 2 x 360°)
- Zawiera 5 szpil do mocowania węża



Zestaw złączy do wężu

- Zestaw rozszerzający do Kärcher Rain Box
- Do łączenia wężu Kärcher Rain System® i wężu kroplujących.
- Zawiera 4 złączki typu T z regulacją przepływu wody
- Zawiera 4 złączki typu I
- Zawiera 5 zatyczek do węża



Wąż kroplujący z zestawem

- Idealny zestaw do precyzyjnego, delikatnego nawadniania roślin
- Cały zestaw można podłączyć w mgnieniu oka
- Zawiera 20-metrowy wąż kroplujący
- Zawiera filtr wody i zatyczki do węża



Kärcher Rain System®

Nr katalogowy (PU) ¹⁾	2.645-239.0 (9 szt.)	2.645-240.0 (7 szt.)	2.645-241.0 (10 szt.)
----------------------------------	----------------------	----------------------	-----------------------

¹⁾ PU = opakowanie. Wszystkie dane dot. obszaru nawadniania zakładają ciśnienie wody na poziomie 4 bar.

G1 = 33.3 mm; G3/4 = 26.4 mm; G1/2 = 21.0 mm; Wewnętrzna średnica węża: 5/16" = 8 mm; 1/2" = 13 mm; 5/8" = 15 mm; 3/4" = 19 mm.

Kärcher Rain System® - kompletne zestawy



Kompleksowe zestawy do nawadniania ogrodów Kärcher Rain System® w wersji Deluxe i Premium. W skład obu zestawów wchodzi moduł do automatycznego sterowania podlewaniem w połączeniu z jednym lub dwoma czujnikami mierzącymi poziom wilgotności gleby oraz akcesoria i węże służące precyzyjnej dystrybucji wody. Zestawy mogą być wykorzystywane do nawadniania rabat kwiatowych, grządek warzywnych, krzewów czy żywopłotów. Doskonale sprawdza się w każdym ogrodzie - bez względu na jego rozmiar czy kształt.



Zestaw nawadniający Deluxe



Zestaw nawadniający Premium

- Przeznaczony do precyzyjnego, kontrolowanego nawadniania
- Może zostać indywidualnie zaadaptowany do każdego ogrodu
- Zawiera akcesoria umożliwiające podlewanie żywopłotów, krzewów, rabat kwiatowych oraz grządek warzywnych
- Zawiera praktyczną skrzynkę do przechowywania
- Zawiera SensoTimer ST6 Duo ecologic z 2 czujnikami poziomu wilgotności gleby
- Zawiera 10 m wąż kroplujący oraz wąż Kärcher Rain System® (zarówno jako wąż zasilający jak i do dysz)
- Zestaw zawiera: 4 przyłącza typu T z regulacją przepływu wody, 4 złącza typu I, 10 dysz kroplujących, 15 dysz spryskujących mikro (3 × 360°, 6 × 180° i 6 × 90°), 10 pierścieni uszczelniających do zamykania otworów w wężu, 15 szpil do mocowania węża, 5 zatyczek do wężu, 1 filtr, 2 szybkozłącza
- Adapter na kran G1 z redukcją G3/4
- Zawiera SensoTimer ST6 ecologic z 1 czujnikiem poziomu wilgotności gleby
- Zawiera 10 m wąż kroplujący i wąż Kärcher Rain System® 15 m (zarówno jako wąż zasilający jak i do dysz)
- Zestaw zawiera: 4 przyłącza typu T z regulacją przepływu wody, 4 złącza typu I, 15 dysz kroplujących, 10 dysz spryskujących mikro (2 × 360°, 4 × 180° i 4 × 90°), 10 pierścieni uszczelniających do zamykania otworów w wężu, 10 szpil do mocowania węża, 5 zatyczek do wężu, 1 filtr, 2 szybkozłącza
- Adapter na kran G1 z redukcją G3/4

Kärcher Rain System®

Nr katalogowy (PU) ¹⁾	2.645-246.0 (1 szt.)	2.645-245.0 (1 szt.)
----------------------------------	----------------------	----------------------



Kärcher Rain Box



Kärcher Rain System® zestaw do nawadniania roślin doniczkowych

- Zestaw startowy do nawadniania ogrodów
- System można z łatwością zaadaptować do potrzeb każdego ogrodu
- Zestaw zawiera wąż kroplujący oraz akcesoria do nawadniania punktowego
- W zestawie praktyczna plastikowa walizka do przechowywania
- Zawiera 10-metrowy wąż kroplujący, i 15-metrowy wąż Kärcher Rain System® do stosowania jako wąż zasilający lub w połączeniu z dyszami jako wąż nawadniający
- W zestawie: 4 złączki typu T z regulacją przepływu wody, 4 złączki typu I, 10 dysz kroplujących, 5 szpil do mocowania węża, 5 zatyczek do węża, 1 filtr i dwie szybkozłączki
- Zawiera adapter na kran G1 z redukcją G 3/4
- Kompatybilny z modułem sterującym nawadnianiem: SensoTimer ecologic
- Zestaw startowy do nawadniania roślin na balkonie lub tarasie (do 15 sadzonek)
- Szczególnie polecany do roślin doniczkowych i skrzynek balkonowych
- Łatwa instalacja
- Zawiera 10m elastycznego węża 1/2" (bez ftalanów), mosiężny adapter na kran G 3/4 z redukcją G 1/2 oraz szybkozłącze
- W zestawie wąski, 10m wąż nawadniający o średnicy 4 mm do doniczek (bez ftalanów)
- Zawiera 15 dysz kroplujących, ilość wody może być ustawiona od 0 do 10 l/h
- W zestawie 15 szpil mocujących do zamontowania bezpośrednio do dysz lub węża 4 mm
- W zestawie 10 złączek typu T
- Zestaw zawiera zatyczki do węża (3 x małe, 1 x duża)
- Zestaw można rozszerzyć o pozostałe podzespoły Kärcher Rain System®, oraz o SensoTimer ecologic dla bardziej precyzyjnego nawadniania

Kärcher Rain System®

Nr katalogowy (PU) ¹⁾	2.645-238.0 (1 szt.)	2.645-276.0 (3 szt.)
----------------------------------	----------------------	----------------------

¹⁾ PU = opakowanie. Wszystkie dane dot. obszaru nawadniania zakładają ciśnienie wody na poziomie 4 bar.
G1 = 33.3 mm; G3/4 = 26.4 mm; G1/2 = 21.0 mm; Wewnętrzna średnica węża: 5/16" = 8 mm; 1/2" = 13 mm; 5/8" = 15 mm; 3/4" = 19 mm.

PRYSZNIC OGRODOWY – ZABAWA DLA CAŁEJ RODZINY

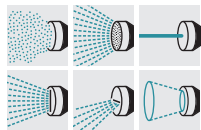


Lance spryskujące Kärcher to wysokiej jakości, doskonałe narzędzia do podlewania roślin w ogrodzie oraz na balkonach, werandach i tarasach. Dzięki możliwości regulacji kąta nachylenia głowicy spryskującej (w zakresie 180°) idealnie nadają się do nawadniania roślin w podwieszanych donicach. Mogą pełnić też funkcję prysznica ogrodowego, dzięki któremu ochłodzisz się w upalne dni.



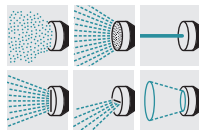
Lanca spryskująca Premium

- Regulacja przepływu wody, funkcja on/off
- 6 kształtów strumienia
- Regulowany kąt nachylenia głowicy (180°)
- Możliwość łatwego zawieszenia
- Lanca teleskopowa (70-105 cm)



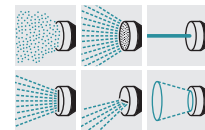
Lanca spryskująca Plus

- Regulacja przepływu wody, funkcja on/off
- 6 kształtów strumienia
- Regulowany kąt nachylenia głowicy (180°)
- Możliwość łatwego zawieszenia



Lanca spryskująca

- Regulacja przepływu wody, funkcja on/off
- 6 kształtów strumienia



Lance spryskujące

Nr katalogowy Blister (PU)¹⁾

2.645-137.0 (8 szt.)

2.645-158.0 (8 szt.)

2.645-157.0 (8 szt.)



Prysznic ogrodowy



Uchwyt ścienny



Lanca spryskująca / Premium – prezenter

- Wyposażony w stojak i szpilę, rozstawiany w mniej niż 3 minuty
- Regulowana wysokość 1.50 - 2.20 m
- Odpinany prysznic i lanca spryskująca (2-w-1)
- Regulowany kąt nachylenia głowicy (180°)
- Regulacja przepływu wody, funkcja on/off
- Wygodne przechowywanie



- Umożliwiają wykorzystanie lanc spryskujących jako prysznica ogrodowego.
- Możliwość wykorzystania jako uchwyt do przechowywania lanc i rur (średnica rur 16 - 20 mm)
- Na wyposażeniu znajdują się kotwy i śruby

- Zapewnia doskonałą ekspozycję
- Zawiera 32 lance spryskujące / Premium
- Zajmuje niewielką przestrzeń
- Szybkie rozkładanie
- 4 półki na luźne elementy (Maks. 150 szt.)
- Zawiera zdjęcia zastosowań i informacje o produkcie

Prysznic ogrodowy i uchwyt ścienny

Nr katalogowy (PU)¹⁾

2.645-181.0 (3 szt.)

2.645-182.0 (6 szt.)

2.645-154.0 I -159.0 (32 szt.)

¹⁾ PU = opakowanie.

G1 = 33.3 mm; G3/4 = 26.4 mm; G1/2 = 21.0 mm; Wewnętrzna średnica węża: 5/16" = 8 mm; 1/2" = 13 mm; 5/8" = 15 mm; 3/4" = 19 mm.

PISTOLETY I SPRYSKIWACZE



Pistolety i spryskiwacze znacznie ułatwiają podlewanie, skutecznie zastępując nieporęczną i ciężką konewkę. Po zamontowaniu na węźu ogrodowym rozpraszają strumień wody, który nie uszkadza roślin i nie wyfłukuje ziemi. Nowy wielofunkcyjny pistolet spryskujący Premium posiada cztery tryby kształtu strumienia, a obrotowa rączka dostosowuje się do indywidualnych preferencji. Wykorzystane w projekcie elementy metalowe wzmacniają i zwiększają żywotność naszych pistoletów, a plastikowe - komfort użytkownika. Najwyższa jakość wszystkich spryskiwaczy i pistoletów Kärcher gwarantuje ich trwałość i niezawodność.

Wygodna regulacja przepływu wody

Ilość wykorzystywanej wody można wygodnie regulować przy użyciu jednej ręki



Wielofunkcyjny pistolet spryskujący Premium (metal)

- Niekapiący
- Wyjątkowo mocny i trwały dzięki metalowym elementom
- Łatwe dostosowanie do indywidualnych potrzeb dzięki obrotowej rączce
- Elementy z miękkiego tworzywa dla lepszego komfortu i ochrony
- 4 kształty strumienia: prysznic, mgiełka, płaski strumień, aerator
- Ergonomiczna regulacja przepływu wody od min. do maks. przy pomocy jednej ręki
- Łatwe blokowanie spustu dla ciągłego podlewania



Pistolet spryskujący Premium (metal)

- Łatwe dostosowanie do indywidualnych potrzeb dzięki obrotowej rączce
- Wyjątkowo mocny i trwały dzięki metalowym elementom
- Elementy z miękkiego tworzywa dla lepszego komfortu i ochrony
- Bezstopniowa regulacja kształtu strumienia od punktowego do rozproszonego
- Ergonomiczna regulacja przepływu wody od min. do maks. przy pomocy jednej ręki
- Łatwe blokowanie spustu dla ciągłego podlewania



Spryskiwacze i pistolety spryskujące

Nr katalogowy Blister (PU) ¹⁾	2.645-271.0 (8 szt.)	2.645-270.0 (10 szt.)
--	----------------------	-----------------------



Wielofunkcyjny pistolet spryskujący Plus

- Niekapiący
- Łatwe dostosowanie do indywidualnych potrzeb dzięki obrotowej rączce
- Elementy z miękkiego tworzywa dla lepszego komfortu i ochrony
- 4 kształty strumienia: prysznic, mgiełka, strumień płaski, strumień punktowy
- Ergonomiczna regulacja przepływu wody od min. do maks. przy pomocy jednej ręki
- Łatwe blokowanie spustu dla ciągłego podlewania



Pistolet spryskujący Plus

- Łatwe dostosowanie do indywidualnych potrzeb dzięki obrotowej rączce
- Elementy z miękkiego tworzywa dla lepszego komfortu i ochrony
- Bezstopniowa regulacja kształtu strumienia od punktowego do rozproszonego
- Ergonomiczna regulacja przepływu wody od min. do maks. przy pomocy jednej ręki
- Łatwe blokowanie spustu dla ciągłego podlewania



Spryskiwacze i pistolety spryskujące

Nr katalogowy Blister (PU) ¹⁾	2.645-269.0 (8 szt.)	2.645-268.0 (10 szt.)
--	----------------------	-----------------------

¹⁾ PU = opakowanie.

G1 = 33.3 mm; G3/4 = 26.4 mm; G1/2 = 21.0 mm; Wewnętrzna średnica węży: 5/16" = 8 mm; 1/2" = 13 mm; 5/8" = 15 mm; 3/4" = 19 mm.



Bez kapania

Zapobiega kapaniu podczas zmiany kształtu strumienia oraz po wyłączeniu.



Obrotowa rączka

Rączkę można łatwo dostosować do własnych preferencji.



Wygodny w użyciu

Najwyższej jakości, ergonomiczne elementy z miękkiego materiału dla pewnego uchwytu i zapobiegania wypadkom.



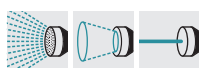
Łatwa regulacja kształtu strumienia

Kształt strumienia można sprawnie i szybko zmienić w zależności od potrzeb.



Wielofunkcyjny pistolet spryskujący

- Bezstopniowa regulacja kształtu strumienia od punktowego do rozproszonego oraz prysznica
- Ergonomiczna regulacja przepływu wody od min. do maks. przy pomocy jednej ręki
- Łatwe blokowanie spustu dla ciągłego podlewania



Pistolet spryskujący

- Bezstopniowa regulacja kształtu strumienia od punktowego do rozproszonego
- Ergonomiczna regulacja przepływu wody od min. do maks. przy pomocy jednej ręki
- Łatwe blokowanie spustu dla ciągłego podlewania



Spryskiwacz z regulacją

- Bezstopniowa regulacja kształtu strumienia od punktowego do rozproszonego
- Ergonomiczna regulacja przepływu wody od zera do maks. przy pomocy jednej ręki



Spryskiwacz

- Łatwa regulacja kształtu strumienia
- Bezstopniowa regulacja od punktowego do rozproszonego kształtu strumienia
- Możliwość zablokowania przepływu wody



Spryskiwacze i pistolety spryskujące

Nr katalogowy Blister (PU) ¹⁾	2.645-266.0 (9 szt.)	2.645-265.0 (10 szt.)	2.645-267.0 (14 szt.)	2.645-264.0 (10 szt.)
Nr katalogowy Luzem (PU) ¹⁾	2.645-274.0 (10 szt.)	2.645-273.0 (15 szt.)	2.645-275.0 (15 szt.)	2.645-272.0 (20 szt.)



Wielofunkcyjny pistolet spryskujący Plus - zestaw

- Zestaw nawadniający zawiera:
- Wielofunkcyjny pistolet spryskujący Plus (2.645-269.0)
 - Uniwersalne szybkozłącze Plus (2.645-193.0)
 - Uniwersalne szybkozłącze Plus z Aqua Stop (2.645-194.0)
 - Adapter na kran G 3/4 z redukcją G 1/2 (2.645-006.0)



Pistolet spryskujący - zestaw

- Zestaw zawiera:
- Pistolet spryskujący (2.645-265.0)
 - Szybkozłącze dla węża 1/2" oraz 5/8"
 - Szybkozłącze z Aqua Stop dla węża 1/2" oraz 5/8"
 - Adapter na kran G 3/4 z redukcją G 1/2



Spryskiwacz - zestaw

- Zestaw startowy zawiera:
- Spryskiwacz (2.645-264.0)
 - Szybkozłącze dla węża 1/2" oraz 5/8"
 - Szybkozłącze z Aqua Stop dla węża 1/2" oraz 5/8"
 - Adapter na kran G 3/4 z redukcją G 1/2

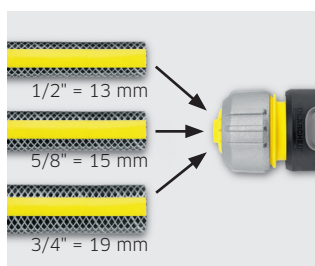
Spryskiwacze i pistolety spryskujące

Nr katalogowy Blister (PU) ¹⁾	2.645-290.0 (7 szt.)	2.645-289.0 (8 szt.)	2.645-288.0 (16 szt.)
--	----------------------	----------------------	-----------------------

¹⁾ PU = opakowanie.

G1 = 33.3 mm; G3/4 = 26.4 mm; G1/2 = 21.0 mm; Wewnętrzna średnica węża: 5/16" = 8 mm; 1/2" = 13 mm; 5/8" = 15 mm; 3/4" = 19 mm.

SZYBKOZŁĄCZA JEDNO ZŁĄCZE - TRZY ŚREDNICE, WIELE AKCESORIÓW



Uniwersalne szybkozłączka Kärcher pasują do węży ogrodowych o trzech najbardziej popularnych średnicach: 1/2", 5/8" i 3/4". Wszystkie modele szybkozłączki dostępne są w wersjach z Aqua Stop i bez. Modele Premium i Plus wyposażono w antypoślizgową, wyprofilowaną powierzchnię zacisku ułatwiającą obsługę. Wszystkie szybkozłączka są w pełni kompatybilne z ogrodowymi akcesoriami Kärcher.



Uniwersalne szybkozłączka Premium

- Przyłącza węża z odpornego aluminium
- Wyprofilowana antypoślizgowa powierzchnia zacisku
- Uniwersalne - do wszystkich standardowych węży ogrodowych

Uniwersalne szybkozłączka Premium z Aqua Stop

- Przyłącza węża z odpornego aluminium
- Wyprofilowana antypoślizgowa powierzchnia zacisku
- Aqua Stop
- Uniwersalne - do wszystkich standardowych węży ogrodowych

Uniwersalne szybkozłączka Plus

- Wyprofilowana antypoślizgowa powierzchnia zacisku
- Uniwersalne - do wszystkich standardowych węży ogrodowych

Uniwersalne szybkozłączka Plus z Aqua Stop

- Wyprofilowana antypoślizgowa powierzchnia zacisku
- Aqua Stop
- Uniwersalne - do wszystkich standardowych węży ogrodowych

Uniwersalne szybkozłączka

- Ergonomiczna budowa ułatwiająca obsługę
- Uniwersalne - do wszystkich standardowych węży ogrodowych

Przyłącza

Nr katalogowy Blister (PU) ¹⁾	2.645-195.0 (15 szt.)	2.645-196.0 (15 szt.)	2.645-193.0 (15 szt.)	2.645-194.0 (15 szt.)	2.645-191.0 (15 szt.)
Nr katalogowy Luzem (PU) ¹⁾	-	-	2.645-203.0 (25 szt.)	2.645-204.0 (25 szt.)	2.645-201.0 (25 szt.)



Uniwersalne szybkozłączka z Aqua Stop

- Ergonomiczna budowa ułatwiająca obsługę
- Aqua Stop
- Uniwersalne - do wszystkich standardowych węży ogrodowych



Uniwersalne złącza węży

- Ergonomiczna budowa ułatwiająca obsługę
- Do łączenia lub naprawy węży ogrodowych
- Uniwersalne - do wszystkich standardowych węży ogrodowych



Zawór kontrolny

- Umożliwia kontrolę wydatku wody
- Zawiera dwójnik
- Do łączenia węża i zraszacza lub dwóch węży
- Uniwersalne - do wszystkich standardowych szybkozłączki



Adapter na kran G 3/4 z redukcją G 1/2

- Bardzo wytrzymały
- Umożliwia podłączenie do dwóch rozmiarów gwintu



Adapter na kran G 1 z redukcją G 3/4

- Bardzo wytrzymały
- Umożliwia podłączenie do dwóch rozmiarów gwintu
- Idealny do podłączania pomp ogrodowych

Przyłącza

Nr katalogowy Blister (PU) ¹⁾	2.645-192.0 (15 szt.)	2.645-197.0 (15 szt.)	2.645-198.0 (15 szt.)	2.645-006.0 (15 szt.)	2.645-007.0 (15 szt.)
Nr katalogowy Luzem (PU) ¹⁾	2.645-202.0 (25 szt.)	2.645-207.0 (25 szt.)	2.645-208.0 (15 szt.)	2.645-065.0 (25 szt.)	2.645-066.0 (25 szt.)

¹⁾ PU = opakowanie.

G1 = 33.3 mm; G3/4 = 26.4 mm; G1/2 = 21.0 mm; Wewnętrzna średnica węża: 5/16" = 8 mm; 1/2" = 13 mm; 5/8" = 15 mm; 3/4" = 19 mm.




Aqua stop

Zapobiega wyciekaniu wody podczas odłączania węży i akcesoriów.




Profilowana powierzchnia

Antypoślizgowa, wyprofilowana guma zacisku zapewnia wygodną obsługę.



Adapter z trzema wyjściami

Wysokiej jakości adapter umożliwiający równoczesne podłączenie trzech węży ogrodowych. Wyposażony w regulację przypięty dla każdego wyjścia osobno.



Trójnik

Umożliwiają równoległe połączenie trzech węży ogrodowych.



Adapter na kran bez gwintu

- Idealny na kran bez gwintu
- Dzięki redukcji pasuje do zewnętrznych średnic: od 15 do 20 mm
- Instalacja bez narzędzi
- Kompatybilny z standardowym systemem szybkozłącza



Adapter na kran do montażu w domu

- Umożliwia podłączenie węży ogrodowych do domowego kranu
- Mosiężny gwint wewnętrzny
- Nakrętka ochronna na gwint



Adapter na kran z 2 wyjściami

- Dwa osobne wyjścia z regulacją
- Umożliwia jednoczesne podpięcie dwóch węży ogrodowych do jednego kranu z gwintem G 3/4
- Adapter G 3/4 z redukcją G 1/2



Adapter na kran z 3 wyjściami

- Do kranu z gwintem G 1 i redukcją G 3/4
- Umożliwia jednoczesne zasilanie 3 węży z 1 kranu
- Każde z wyjść opatrzone osobnym regulatorem
- Z trzema adapterami



Dwójnik i Trójnik

- Dwójnik do łączenia i przedłużania węży ogrodowych
- Trójnik umożliwia zasilanie wodą dwóch węży równocześnie poprzez rozdzielanie strumienia
- Mocna konstrukcja

Przyłącza

Nr katalogowy Blister (PU)¹⁾	2.645-256.0 (10 szt.)	2.645-010.0 (15 szt.)	2.645-199.0 (10 szt.)	2.645-200.0 (4 szt.)	2.645-008.0 -009.0 (15 szt.)
Nr katalogowy Luzem (PU)¹⁾	-	-	-	-	2.645-067.0 -068.0 (25 szt.)



Adapter G 1/2 i G 3/4

- Do podłączania akcesoriów do nawadniania z wewnętrznym gwintem i wpinania węży



Zestaw uszczelnień

- 3 uszczelki (2x do G 3/4, 1x do G1)
- 1 filtr wstępny do adapteru na kran z gwintem G 3/4¹⁾



Zestaw O-ringów

- 6 uszczelki (4 × 10.8 × 2.6 mm, 1 × 15.9 × 2.6 mm, 1 × 17.1 × 2.6 mm)
- 1 filtr wody do zraszacza

Przyłącza

Nr katalogowy Blister (PU)¹⁾	2.645-098.0 -099.0 (15 szt.)	2.645-073.0 (15 szt.)	2.645-074.0 (15 szt.)
Nr katalogowy Luzem (PU)¹⁾	-	-	-

¹⁾ PU = opakowanie.

G1 = 33.3 mm; G3/4 = 26.4 mm; G1/2 = 21.0 mm; Wewnętrzna średnica węży: 5/16" = 8 mm; 1/2" = 13 mm; 5/8" = 15 mm; 3/4" = 19 mm.

AKCESORIA MOSIĘŻNE – NAJWYŻSZA JAKOŚĆ I TRWAŁOŚĆ



Mosiężna linia akcesoriów do nawadniania Kärcher charakteryzuje się dużą trwałością i wygodą użytkowania. Wszystkie produkty z tej linii zostały wykonane z materiałów najwyższej jakości, które gwarantują ich niezawodność. Praktyczna funkcja click-on ułatwia łączenie i rozłączanie akcesoriów.

Pierścień

Pierścień z tworzywa sztucznego gwarantuje wygodną obsługę.



Złącze mosiężne 1/2" i 5/8"

- Wysokiej jakości mosiężne złącze o długiej żywotności
- Gumowy antypoślizgowy pierścień zapewnia wygodną obsługę
- Do węży 1/2" i 5/8"



Złącze mosiężne 1/2" i 5/8" z Aqua Stop

- Wysokiej jakości mosiężne złącze o długiej żywotności
- Gumowy antypoślizgowy pierścień zapewnia wygodną obsługę
- Aqua Stop
- Do węży 1/2" i 5/8"



Złącze mosiężne 3/4"

- Wysokiej jakości mosiężne złącze o długiej żywotności
- Gumowy antypoślizgowy pierścień zapewnia wygodną obsługę
- Do węży 3/4"



Złącze mosiężne 3/4" z Aqua Stop

- Wysokiej jakości mosiężne złącze o długiej żywotności
- Gumowy antypoślizgowy pierścień zapewnia wygodną obsługę
- Aqua Stop
- Do węży 3/4"



Złącze mosiężne reparator 1/2" i 5/8" lub 3/4"

- Do łączenia ze sobą węży o wew. średnicy 1/2" i 5/8" (2.645-102.0) lub 3/4" (2.645-103.0)
- Do przedłużania lub naprawy uszkodzonych węży
- Wykonane z trwałego mosiądzu

Mosiężne akcesoria

Nr katalogowy Blister (PU) ¹⁾	2.645-015.0 (10 szt.)	2.645-017.0 (10 szt.)	2.645-016.0 (10 szt.)	2.645-018.0 (10 szt.)	2.645-102.0 -103.0 (10 szt.)
--	-----------------------	-----------------------	-----------------------	-----------------------	--------------------------------



Dwójnik mosiężny

- Do łączenia i przedłużania węży ogrodowych
- Wykonane z trwałego mosiądzu



Trójnik mosiężny

- Umożliwia wpięcie trzech węży ogrodowych
- Umożliwia zasilanie wodą dwóch węży równocześnie poprzez rozdzielenie strumienia.
- Wykonane z trwałego mosiądzu



Mosiężny adapter na kran G 3/4" z redukcją G 1/2"

- Wysokiej jakości mosiężny adapter na kran o długiej żywotności
- Gumowy antypoślizgowy pierścień zapewnia wygodną obsługę
- Umożliwia podłączenie do dwóch rozmiarów gwintu



Mosiężny adapter na kran G1

- Wysokiej jakości mosiężny adapter na kran o długiej żywotności
- Gumowy antypoślizgowy pierścień zapewnia wygodną obsługę



Mosiężny spryskiwacz

- Gumowy antypoślizgowy pierścień zapewnia wygodną obsługę
- Regulowany strumień od silnego po delikatny



Mosiężne akcesoria

Nr katalogowy Blister (PU) ¹⁾	2.645-100.0 (10 szt.)	2.645-101.0 (10 szt.)	2.645-013.0 (10 szt.)	2.645-014.0 (10 szt.)	2.645-054.0 (10 szt.)
--	-----------------------	-----------------------	-----------------------	-----------------------	-----------------------

¹⁾ PU = opakowanie.

G1 = 33.3 mm; G3/4 = 26.4 mm; G1/2 = 21.0 mm; Wewnętrzna średnica węża: 5/16" = 8 mm; 1/2" = 13 mm; 5/8" = 15 mm; 3/4" = 19 mm.



Wysoka stabilność

Zraszacz wyposażono w szpile zapewniające wysoką stabilność nawet na nierównych powierzchniach.



Wygodna przesłona

Przesłona chroni przed zmoczeniem podczas zmiany ustawień spryskiwania.



Regulacja wydatku wody

Łatwa w obsłudze, trwała żółta przekładnia umożliwia regulację wydatku wody.



Regulowana szerokość

Szerokość spryskiwania można zmniejszyć poprzez wyłączenie części dysz.



Zraszacz oscylacyjny OS 5.320 SV

- Regulowany zasięg spryskiwania
- Trwała przekładnia zabezpieczona przed brudem
- Przesłona chroniąca przed zamoczeniem
- Regulowany wydatek wody (0 - maks.)
- Maks. obszar nawadniania²⁾ 320 m²
- Regulowana szer. spryskiwania



Zraszacz oscylacyjny OS 5.320 S

- Regulowany zasięg spryskiwania
- Trwała przekładnia zabezpieczona przed brudem
- Przesłona chroniąca przed zamoczeniem
- Regulowany wydatek wody (0 - maks.)
- Maks. obszar nawadniania²⁾ 320 m²



Zraszacz oscylacyjny OS 3.220

- Regulowany zasięg spryskiwania
- Trwała przekładnia zabezpieczona przed brudem
- Maks. obszar nawadniania²⁾ 220 m²



Zraszacz zmienno-pulsacyjny PS 300

- Kąt spryskiwania 30 - 360°
- Regulowana szer. spryskiwania np. do podlewania pod drzewami
- Mocna szpila do łatwego montażu na nierównych, stromych powierzchniach
- Maks. obszar nawadniania²⁾ 706 m²

Zraszacze

Obszar nawadniania	Dł. m	Szer. m	m ²	Dł. m	Szer. m	m ²	Dł. m	Szer. m	m ²	Ø w m	m ²
Przy 2 bar	5-16	5-12	25-190	5-16	12	60-190	5-14	9	45-120	≤ 25	≤ 490
Przy 4 bar	6-20	6-16	36-320	6-20	16	100-320	6-17	13	80-220	≤ 30	≤ 706
Kształt spryskiwania											
Nr katalogowy (PU)¹⁾	2.645-135.0 (6 szt.)			2.645-134.0 (6 szt.)			2.645-133.0 (6 szt.)			2.645-023.0 (10 szt.)	



Zraszacz rotacyjny RS 130/3

- Mocne metalowe ramiona
- Maks. obszar nawadniania²⁾ 133 m²



Zraszacz rotacyjny RS 120/2

- Regulowany kąt zraszania
- Maks. obszar nawadniania²⁾ 113 m²



Zraszacz kątowy CS 90 Spike CS 90 Vario

- Mocna szpila do łatwego montażu na nierównych, stromych powierzchniach
- Maks. obszar nawadniania²⁾ 64 m²
- Dodatkowy adapter do nawadniania powierzchni na planie prostokąta (CS 90 Vario)



Zraszacz wielofunkcyjny MS 100

- Dysze o 6 różnych kształtach gwarantują kilka form nawadniania
- Uchwyt ścienny
- Maks. obszar nawadniania²⁾ 78 m²

Zraszacze

Obszar nawadniania	Ø w m	m ²	Ø w m	m ²	Ø w m	m ²	Ø w m	m ²
Przy 2 bar	≤ 11	≤ 95	≤ 8	≤ 50	≤ 9	≤ 64	≤ 8,4	≤ 55
Przy 4 bar	≤ 13	≤ 133	≤ 12	≤ 113	≤ 9	≤ 64	≤ 10	≤ 78
Kształt spryskiwania								
Nr katalogowy (PU)¹⁾	2.645-019.0 (8 szt.)		2.645-020.0 (8 szt.)		2.645-024.0 -025.0 (10 szt.)		2.645-026.0 (8 szt.)	

¹⁾ PU = opakowanie. ²⁾ Wszystkie dane dot. obszaru nawadniania zakładają ciśnienie wody na poziomie 4 bar.
G1 = 33.3 mm; G3/4 = 26.4 mm; G1/2 = 21.0 mm; Wewnętrzna średnica węża: 5/16" = 8 mm; 1/2" = 13 mm; 5/8" = 15 mm; 3/4" = 19 mm.

W OGRODZIE

WÓZKI NA WĘŻE OGRODOWE - MOBILNE I WYGODNE W KAŻDYM OGRODZIE



Wózki na węże ogrodowe to akcesoria przeznaczone do wygodnego transportu, przechowywania i użytkowania węży. Ułatwiają ich zwijanie i rozwijanie zapobiegając plątaniu się i zaginaniu węży i tym samym przedłużając ich żywotność. Wszystkie wózki są kompatybilne z węzami ogrodowymi i akcesoriami do nawadniania Kärcher.



Wózek na wąż (stal) HT 80 M

- Wykonany z trwałej, odpornej na korozję stali szlachetnej
- Ergonomiczny, antypoślizgowy uchwyt
- Regulowana wysokość uchwytu
- Prowadnica węży
- Wpięte pod kątem złącze zapobiega skręcaniu się węży
- Dwa uniwersalne szybkozłączka Plus (2.645-193.0)



Wózek na wąż (stal) HT 80 M w zestawie

- Wózek na wąż HT 80 M
- W skład wchodzi: 20 m węży 1/2" PrimoFlex® Plus (2.645-144.0), pistolet spryskujący Plus (2.645-268.0), 4 uniwersalne szybkozłączka Plus (3 x 2.645-193.0, 1 x 2.645-194.0), adapter na kran G3/4

Wózki na węże

Wymiary węży		
1/2" (13 mm)	Maks. 80 m	Maks. 80 m
5/8" (15 mm)	Maks. 60 m	Maks. 60 m
3/4" (19 mm)	Maks. 40 m	Maks. 40 m
Nr katalogowy (PU)¹⁾	2.645-042.0 (1 szt.)	2.645-043.0 (1 szt.)



Wózek na wąż HT 4.500

- Ergonomiczny, antypoślizgowy uchwyt
- Regulowana wysokość uchwytu
- Składany uchwyt prowadzący
- Wpięte pod kątem złącze zapobiega skręcaniu się węży
- Możliwość opcjonalnego podpięcia lancy lub pistoletu spryskującego
- Uchwyt na spryskiwacz
- 2 szybkozłączka
- W pełni zmontowany



Wózek na wąż HT 4.520 1/2" zestaw | HT 4.450 1/2" zestaw

- Wózek na wąż HT 4.500
- HT 4.520 1/2" w zestawie z 20 m wężem 1/2" PrimoFlex®
- HT 4.450 1/2" w zestawie z 40 m wężem 1/2" PrimoFlex®
- W zestawie: spryskiwacz (2.645-264.0), 3 szybkozłączka, 1 szybkozłączka Aqua Stop, adapter na kran G 3/4 z redukcją G 1/2
- W pełni zmontowany



Wózek na wąż HT 4.520 5/8" zestaw

- Wózek na wąż HT 4.500
- W skład wchodzi: 20 m węży 5/8" Primo-Flex®, spryskiwacz (2.645-264.0), 3 szybkozłączka, 1 szybkozłączka z Aqua Stop, adapter na kran G 3/4 z redukcją G 1/2
- W pełni zmontowany

Wózki na węże

Wymiary węży			
1/2" (13 mm)	Maks. 50 m	Maks. 50 m	Maks. 50 m
5/8" (15 mm)	Maks. 35 m	Maks. 35 m	Maks. 35 m
3/4" (19 mm)	Maks. 23 m	Maks. 23 m	Maks. 23 m
Nr katalogowy (PU)¹⁾	2.645-170.0 (6 szt.)	2.645-168.0 (6 szt.) 2.645-244.0 (6 szt.)	2.645-169.0 (6 szt.)

¹⁾ PU = opakowanie.

G1 = 33.3 mm; G3/4 = 26.4 mm; G1/2 = 21.0 mm; Wewnętrzna średnica węży: 5/16" = 8 mm; 1/2" = 13 mm; 5/8" = 15 mm; 3/4" = 19 mm.



Wygodna obsługa

Mocna korba i stabilna pozycja wózka ułatwia płynne zwijanie i nawijanie węża ogrodowego.



Doskonała mobilność

Duże koła gwarantują łatwość prowadzenia wózka po nierównej nawierzchni.



Łatwość przechowywania

Dzięki składanemu uchwytowi prowadzącemu wózki zajmują niewiele miejsca podczas przechowywania.



Trwałe i niezawodne

Wysokiej jakości metalowe wózki na wężę ogrodowe dla najbardziej wymagających ogrodników.



Wózek na wąż HT 3.400

- Regulowana wysokość uchwytu
- Składany w celu łatwego przechowywania
- W pełni zmontowany



Wózek na wąż HT 3.420 1/2\"/>

- HT 3.420 1/2\"/>



Wózek na wąż HT 3.420 Kit 5/8\"/>

- Regulowana wysokość uchwytu
- Składany w celu łatwego przechowywania
- W skład wchodzi: 20 m węża 5/8\"/>

Wózki na wężę

Wymiary węża			
1/2" (13 mm)	Maks. 40 m	Maks. 40 m	Maks. 40 m
5/8" (15 mm)	Maks. 30 m	Maks. 30 m	Maks. 30 m
3/4" (19 mm)	Maks. 20m	Maks. 20m	Maks. 20m
Nr katalogowy (PU) ¹⁾	2.645-180.0 (6 szt.)	2.645-166.0 (6 szt.) 2.645-283.0 (6 szt.)	2.645-167.0 (6 szt.)



Paleta promocyjna - wózek na wąż HT 3.420 zestaw 1/2\"/>

- 18 szt. zestawów wózków HT 3.420 z 20 m węża 1/2\"/>



Paleta promocyjna - wózek na wąż HT 3.420 zestaw 5/8\"/>

- 18 szt. zestawów wózków HT 3.420 z 20 m węża 5/8\"/>

Wózki na wężę

Nr katalogowy Prezenter	2.645-172.0 (18 szt.)	2.645-173.0 (18 szt.)
-------------------------	-----------------------	-----------------------

¹⁾ PU = opakowanie.

G1 = 33.3 mm; G3/4 = 26.4 mm; G1/2 = 21.0 mm; Wewnętrzna średnica węża: 5/16" = 8 mm; 1/2" = 13 mm; 5/8" = 15 mm; 3/4" = 19 mm.

BĘBNY AUTOMATYCZNE I MANUALNE - BEZPIECZNE PRZECHOWYWANIE WĘŻY



Bębny na węże ogrodowe to akcesoria przeznaczone do wygodnego przechowywania i użytkowania węży. Ułatwiają ich zwijanie i rozwijanie zapobiegając plątaniu się i zaginięciu węży, a tym samym przedłużając ich żywotność. Wszystkie bębny są kompatybilne z węzami ogrodowymi i akcesoriami do nawadniania Kärcher.



Automatyczny bęben na wąż CR 7.220

- Automatyczne zwijanie węża
- Płynne, równomierne zwijanie
- Płaski, oszczędzający przestrzeń uchwyt ścienny
- Zakres ruchu 0° - 180°
- Blokada obrotu (co 30°) zapobiega uszkodzeniu ścian
- W skład wchodzi: 20 m plus 2 m wąż ogrodowy 1/2", spryskiwacz (2.645-264.0), 1 szybkozłącze i 1 szybkozłącze z Aqua Stop, adapter na kran G 3/4 z redukcją G 1/2
- Wygodny schowek na akcesoria
- W pełni zmontowany



Bęben na wąż HR 4.525 1/2" w zestawie

- Zawiera: 25 m węża 1/2", uchwyt ścienny, spryskiwacz (2.645-264.0), 3 szybkozłącza, 1 szybkozłącze Aqua Stop, adapter na kran G 3/4 z redukcją G 1/2

Bębny na węże

Maks. długość węża	1/2" (13 mm) = Maks. 20 m	1/2" (13 mm) = Maks. 50 m
Nr katalogowy (PU)¹⁾	2.645-218.0 (1 szt.)	2.645-281.0 (1 szt.)



Bęben na wąż CR 3.110 Balcony

- Bęben na wąż na balkony, tarasy i do małych ogrodów
- Idealny do zasilania urządzenia K 2.200 Balcony
- Wąż przyłączeniowy i akcesoria można wygodnie przechowywać w bębnie
- Umożliwia zwijanie węża bez rozlania ani jednej kropli wody
- Wygodne zwijanie i rozwijanie węża
- W skład wchodzi: wąż ogrodowy 10 m 5/16" i wąż przyłączeniowy 2 m, spryskiwacz (2.645-264.0), 2 szybkozłącza z Aqua Stop, adapter na kran G 3/4 z redukcją G 1/2, płaski uchwyt ścienny i złącza do kranów domowych i zewnętrznych.
- W pełni zmontowany



Bęben na wąż CR 3.110 - prester

- Kompaktowe wymiary (1/4 palety)
- Dobra ekspozycja ze zdjęciami zastosowań
- Uniwersalny narożnik palety zadrukowany obustronnie
- Zawiera 18 szt. CR 3.110

Bębny na węże

Maks. długość węża	5/16" (8 mm) = Maks. 10 m	-
Nr katalogowy (PU)¹⁾	2.645-210.0 (4 szt.)	2.645-211.0 (18 szt.)

¹⁾ PU = opakowanie.

G1 = 33.3 mm; G3/4 = 26.4 mm; G1/2 = 21.0 mm; Wewnętrzna średnica węża: 5/16" = 8 mm; 1/2" = 13 mm; 5/8" = 15 mm; 3/4" = 19 mm.



Funkcjonalne i dyskretne

Bęben na wąż CR 7.220 wyposażono w płaski, dyskretny uchwyt do montażu na ścianie. Po zdjęciu bębna zajmuje niewiele miejsca.



Dobrze pomyślane

Idealny na balkony: lekki i kompaktowy bęben na wąż CR 3.110 balkonny jest wyjątkowo poręczny i łatwy w transporcie.



Równomierne zwijanie węża

Dzięki optymalnej wysokości uchwytu można łatwo i wygodnie zwijać oraz rozwijać węża ogrodowego.



Zawsze pod ręką

Uchwyt ścienny do stacjonarnego montażu bębna i wygodnego przechowywania akcesoriów do nawadniania.



Bęben na wąż Premium HR 7.300

- Praktyczne i wygodne przechowywanie węża, spryskiwaczy i złączek
- Miejsce do przechowywania pistoletów spryskujących i lanc
- Pudełko na akcesoria ogrodowe np. rękawice, sekator czy łopatkę
- Wyjmowany bęben na wąż (2 w 1)
- Uchwyt ścienny i 2 złączki do węża
- W pełni zmontowany



Bęben na wąż Premium HR 7.315 - zestaw 1/2\"

- Bęben na wąż HR 7.300
- Uchwyt ścienny, wąż 15 m 1/2" PrimoFlex®, spryskiwacz (2.645- 264.0), 3 szybkozłączka, 1 szybkozłączka z Aqua Stop, Adapter na kran G 3/4 z redukcją G 1/2
- W pełni zmontowany



Bęben na wąż Premium HR 7.315 - zestaw 5/8\"

- Bęben na wąż HR 7.300
- Uchwyt ścienny, wąż 15 m 5/8" PrimoFlex®, spryskiwacz (2.645- 264.0), 3 szybkozłączka, 1 szybkozłączka z Aqua Stop, Adapter na kran G 3/4 z redukcją G 1/2
- W pełni zmontowany

Bębny na wężę

Maks. długość węża 1/2" (13 mm)	Maks. 30 m	Maks. 30 m	Maks. 30 m
5/8" (15 mm)	Maks. 20 m	Maks. 20 m	Maks. 20 m
Nr katalogowy (PU)¹⁾	2.645-163.0 (1 szt.)	2.645-164.0 (1 szt.)	2.645-165.0 (1 szt.)



Uchwyt na wąż z pudełkiem

- Praktyczne i wygodne przechowywanie węża ogrodowego
- Haki do zawieszania pistoletów i spryskiwaczy
- Półka na drobne akcesoria np. szybkozłączka, adaptery itp.
- Schowek na akcesoria ogrodowe np. rękawice czy sekator



Uchwyt na wąż Plus

- Praktyczne i wygodne przechowywanie węża ogrodowego
- Haki do zawieszania pistoletów i spryskiwaczy
- Półka na drobne akcesoria np. szybkozłączka, adaptery itp.



Uchwyt ścienny na wąż

- Mocna konstrukcja
- Łatwy w montażu
- Haki do zawieszania pistoletów i spryskiwaczy
- Do wszystkich węży ogrodowych

Uchwyty na wężę ogrodowe

Nr katalogowy (PU)¹⁾	2.645-162.0 (4 szt.)	2.645-161.0 (4 szt.)	2.645-044.0 (10 szt.)
--	----------------------	----------------------	-----------------------

¹⁾ PU = opakowanie.

G1 = 33.3 mm; G3/4 = 26.4 mm; G1/2 = 21.0 mm; Wewnętrzna średnica węża: 5/16" = 8 mm; 1/2" = 13 mm; 5/8" = 15 mm; 3/4" = 19 mm.

WĘŻE OGRODOWE – TRWAŁE, NIEZAWODNE, BEZ METALI CIĘŻKICH



Wężę ogrodowe Kärcher wykonane są z materiałów najwyższej jakości. Nie zawierają szkodliwych dla zdrowia ftalanów, kadmu, baru ani ołowiu. Charakteryzują się wysoką elastycznością, odpornością na uszkodzenia i skręcanie oraz wyjątkowo długą żywotnością. Specjalna powłoka zapobiega narastaniu glonów wewnątrz węży, a wysoka tolerancja na temperaturę zapewnia bezpieczne przechowywanie w okresie zimowym oraz umożliwia zasilanie urządzeń wysokociśnieniowych podgrzaną wodą.



Wąż PrimoFlex® Premium

- Bezpieczny dla zdrowia, nie zawiera ftalanów, kadmu, baru ani ołowiu
- Odporny na działanie ciśnienia dzięki podwójnemu, opatentowanemu wzmocnieniu włóknem KEVLAR®²⁾ DuPont™
- 5 warstw
- Odporna na warunki atmosferyczne zewnętrzna powłoka anti-UV.
- Specjalna powłoka zapobiega narastaniu glonów wewnątrz węża
- Wyjątkowo elastyczny, nie zagina się i nie skręca
- Ciśnienie rozrywające 50 bar³⁾
- Wysoka tolerancja na temperaturę -20 do +65 °C
- 18-letnia gwarancja



Wąż PrimoFlex® Plus

- Bezpieczny dla zdrowia, nie zawiera ftalanów, kadmu, baru ani ołowiu
- Wyjątkowo elastyczny, nie zagina się i nie skręca
- Wzmocniony innowacyjnym włóknem żółty KEVLAR®²⁾ DuPont™
- 3 warstwy
- Specjalna powłoka zapobiega narastaniu glonów wewnątrz węża
- Ciśnienie rozrywające 45 bar³⁾
- Wysoka tolerancja na temperaturę -20 do +65 °C
- 15-letnia gwarancja

Wężę

Średnica węża	1/2"		5/8"		1/2"		5/8"		3/4"	
Długość	20 m	50 m	25 m	50 m	20 m	50 m	25 m	50 m	25 m	50 m
Masa g/m	155	155	190	190	130	130	160	160	230	230
Nr katalogowy (PU) ¹⁾	2.645-1500 (1 szt.)	2.645-1510 (1 szt.)	2.645-1520 (1 szt.)	2.645-1530 (1 szt.)	2.645-1440 (1 szt.)	2.645-1450 (1 szt.)	2.645-1460 (1 szt.)	2.645-1470 (1 szt.)	2.645-1480 (1 szt.)	2.645-1490 (1 szt.)



Wąż PrimoFlex®

- Trwały, odporny na działanie ciśnienia
- Bezpieczny dla zdrowia, nie zawiera ftalanów, kadmu, baru ani ołowiu
- 3 warstwy
- Odporna na warunki atmosferyczne zewnętrzna powłoka anti-UV.
- Specjalna powłoka zapobiega narastaniu glonów wewnątrz węża
- Ciśnienie rozrywające 24 bar³⁾
- Wysoka tolerancja na temperaturę -20 do 65 °C
- 12-letnia gwarancja
- Dostępny jako wąż ciężki z metra, maksymalnie 50 m (tylko 2.645-247.0)



Wąż spiralny mini – zestaw, 10 m

- Idealne do podlewania roślin w małych ogrodach, na balkonach i tarasach.
- Wąż spiralny 10 m, bez ftalanów, odporny na promieniowanie UV
- Wielofunkcyjny pistolet spryskujący z 4 kształtami strumienia
- Dwa szybkozłączki zabezpieczone przed załamaniem, jedno z Aqua Stop
- Adapter na kran G 3/4 | Adapter na kran do wszystkich standardowych gwintów (tylko 2.645-178.0)
- Uchwyt ścienny (tylko 2.645-178.0)

Wężę

Średnica węża	1/2"		5/8"		3/4"		1"	5/16"
Długość	20 m	30 m	50 m	25 m	50 m	25 m	50 m	10 m
Masa g/m	110	110	110	145	145	220	220	360
Nr katalogowy (PU) ¹⁾	2.645-138.0 (1 szt.)	2.645-248.0 (1 szt.)	2.645-139.0 (1 szt.)	2.645-140.0 (1 szt.)	2.645-141.0 (1 szt.)	2.645-142.0 (1 szt.)	2.645-143.0 (1 szt.)	2.645-247.0 (1 szt.)
								2.645-178.0 2.645-179.0 (3 szt.)

¹⁾ PU = opakowanie. ²⁾ Kevlar® jest zarejestrowanym znakiem towarowym przez E. I. du Pont de Nemours i Company. ³⁾ Specyfikacja odnosi się do 1/2" (13 mm) węży bez osprzętu.

G1 = 33.3 mm; G3/4 = 26.4 mm; G1/2 = 21.0 mm; Wewnętrzna średnica węża: 5/16" = 8 mm; 1/2" = 13 mm; 5/8" = 15 mm; 3/4" = 19 mm.



Wąż spiralny mini

Idealne do podlewania roślin w małych ogrodach, na balkonach i tarasach.



Zestaw szybkozłączny

Doskonały zarówno do podlewania ogrodu jak i zasilania wodą urządzeń wysokociśnieniowych.



Zestaw zasilający

Pozwala na wygodne zasilanie wodą wodociągową. Idealny na krany bez gwintu.



Uchwyt ścienny

Uchwyt ścienny pozwala na przechowywanie węża i akcesoriów w należyłym porządku.



Wąż w zestawie, 20 m



Wąż w zestawie, 30 m



Wąż w zestawie, 15 m

- Zestaw do podlewania roślin w ogrodzie i na tarasie
- Pistolet spryskujący 2.645-265.0
- Adapter na kran G 3/4 z redukcją G 1/2 2.645-006.0
- 20 m 1/2" wąż PrimoFlex®
- Uniwersalne szybkozłączne 2.645-191.0
- Uniwersalne szybkozłączne z Aqua Stop 2.645-192.0

- Zestaw do podlewania roślin w ogrodzie i na tarasie
- Spryskiwacz 2.645-264.0
- Adapter na kran G 3/4 z redukcją G1/2 2.645-006.0
- 30 m 1/2" wąż PrimoFlex®
- Uniwersalne szybkozłączne 2.645-191.0
- Uniwersalne szybkozłączne z Aqua Stop 2.645-192.0

- Może służyć do zasilania wodą urządzeń wysokociśnieniowych
- Uchwyt ścienny na wąż
- Spryskiwacz 2.645-264.0
- Adapter na kran G1 z redukcją G 3/4 2.645-007.0
- 15 m 1/2" wąż PrimoFlex®
- Uniwersalne szybkozłączne 2.645-191.0
- Uniwersalne szybkozłączne z Aqua Stop 2.645-192.0

Wężę			
Długość	20 m	30 m	15 m
Nr katalogowy (PU)¹⁾	2.645-115.0 (4 szt.)	2.645-282.0 (4 szt.)	2.645-114.0 (4 szt.)



Wąż w zestawie do urządzeń wysokociśnieniowych

- Może służyć do zasilania wodą urządzeń wysokociśnieniowych
- 10 m 3/4" wąż PrimoFlex®
- Adapter na kran G 3/4
- Uniwersalne szybkozłączne 2.645-193.0
- Uniwersalne szybkozłączne z Aqua Stop 2.645-194.0



Zestaw zasilający

- 10 m 1/2" wąż PrimoFlex®
- Szybkozłączne
- Szybkozłączne z Aqua Stop
- Adapter na okrągły kran 2.645-256.0 (średnica zewnętrzna: 15 - 20 mm)



Zestaw podłączeniowy

- Do zasilania wodą wodociągową wężę ogrodowych zamontowanych na bębnach i wózkach
- Kompatybilny ze wszystkimi wózkami i bębnami Kärcher
- Z adapterem na kran G 3/4 i redukcją G 1/2 (2.645-006.0)
- 2 uniwersalne szybkozłączne (2.645-191.0)
- Wąż 1,5 m 5/8" PrimoFlex®

Wężę			
Długość	10 m	10 m	
Nr katalogowy (PU)¹⁾	2.645-156.0 (1 szt.)	2.645-258.0 (1 szt.)	2.645-122.0 (5 szt.)

¹⁾ PU = opakowanie.

G1 = 33.3 mm; G3/4 = 26.4 mm; G1/2 = 21.0 mm; Wewnętrzna średnica węża: 5/16" = 8 mm; 1/2" = 13 mm; 5/8" = 15 mm; 3/4" = 19 mm.

SYSTEMY AUTOMATYCZNEGO NAWADNIANIA



Inteligentne nawadnianie
Gdy poziom wilgotności gleby jest zbyt niski, nawadnianie jest aktywowane automatycznie.



Ciągły monitoring
Pomiar wilgotności gleby jest wysyłany drogą radiową do modułu sterującego nawadnianiem - SensoTimer ST6 co 30 minut.



Moduł sterujący WT 5
Umożliwia precyzyjne zaprogramowanie nawadniania na każdy dzień tygodnia.



Moduł sterujący WT 2
Łączy zalety trójwyjściowego adaptera na kran z modułem sterującym nawadnianiem.



SensoTimer ST 6 Duo ecologic



SensoTimer ST 6 ecologic



Wymienne czujniki do modułu ST6



- Podlewanie aktywuje się automatycznie, gdy poziom wilgotności gleby spada poniżej pożądanego poziomu
- Może obsługiwać 2 czasy nawadniania (poranny i wieczorny)
- Pauza dezaktywująca nawadnianie na 24 h
- Tryb ecologic: czas podlewania może zostać opóźniony o 1-7 dni
- Odłączany wyświetlacz do wygodnego programowania
- Zawiera przyłącze na kran i filtr wstępny
- Wymaga doposażenia w baterie 9 volt
- Zawiera 2 programowalne wyjścia wody
- Zawiera 2 czujniki poziomu wilgotności (1 czujnik na jedno wyjście wody)
- Zawiera programowalne wyjście wody
- Zawiera czujnik poziomu wilgotności

- Wymienne czujniki do modułów sterujących nawadnianiem SensoTimer ST6 ecologic i ST6 Duo ecologic
- Kärcher rekomenduje wymianę czujnika raz do roku
- Dwie sztuki w zestawie

Automatyczne nawadnianie

Gwint przyłączeniowy	G3/4 i G1	G3/4 i G1	-
Nr katalogowy Blister (PU) ¹⁾	2.645-214.0 (3 szt.)	2.645-213.0 (3 szt.)	2.645-242.0 (15 szt.)



Moduł sterujący WT 5

- Pozwala na dokładne zaprogramowanie podlewania każdego dnia w tygodniu
- Początek i czas podlewania można ustawić co do minuty (maksymalnie 120 min.)
- 2 sesje nawadniania dziennie
- Możliwość sterowania ręcznego
- Wyjmowany wyświetlacz do wygodnego programowania
- Pauza dezaktywująca nawadnianie na 24 h
- Zawiera adapter i filtr wstępny
- Gdy bateria się wyczerpie podlewanie zostaje przerwane



Moduł sterujący WT 4

- Indywidualne programowanie nawadniania na żądanie
- Regulowany czas podlewania - do 120 min.
- Możliwość sterowania ręcznego
- Wyjmowany wyświetlacz do wygodnego programowania
- Wyposażony w adapter na kran i filtr wstępny
- Gdy bateria się wyczerpie podlewanie zostaje przerwane



Moduł sterujący WT 2

- Podlewanie zostaje przerwane, gdy upłynie ustawiony czas - maksymalnie 120 min.
- Umożliwia równoczesne podłączenie trzech węży
- Dwa wyjścia z osobnym regulatorem
- Pojedyncze wyjście z wyłącznikiem czasowym
- Zawiera adapter i filtr wstępny

Automatyczne nawadnianie

Gwint przyłączeniowy	G3/4 i G1	G3/4 i G1	G3/4 i G1
Nr katalogowy Blister (PU) ¹⁾	2.645-219.0 (3 szt.)	2.645-174.0 (3 szt.)	2.645-209.0 (3 szt.)

¹⁾ PU = opakowanie.

G1 = 33.3 mm; G3/4 = 26.4 mm; G1/2 = 21.0 mm; Wewnętrzna średnica węża: 5/16" = 8 mm; 1/2" = 13 mm; 5/8" = 15 mm; 3/4" = 19 mm.



POMPY KÄRCHER: ODPOWIEDNI SPRZĘT DO WSZELKICH ZASTOSOWAŃ

Pompy ciśnieniowe Kärcher umożliwiają pobieranie wody z alternatywnych źródeł (oczek wodnych, beczek, zbiorników na deszczówkę czy studni), a następnie jej transport i zasilanie różnorodnych punktów odbioru. Jest to nie tylko ekonomicznie opłacalne, ale także wysoce przyjazne dla środowiska. Natomiast pompy zanurzeniowe Kärcher to urządzenia przeznaczone do wypompowywania niepotrzebnej wody: opróżniania basenów i oczek wodnych (np. przed zimą) wypompowywania wody ze zbiorników na deszczówkę czy opróżniania beczek. Dzięki nim szybko i dokładnie osuszamy zalane pomieszczenie.



Kärcher w ogrodzie: Pompy Kärcher

Pompy ciśnieniowe	strona	154
Pompy zanurzeniowe	strona	162
Akcesoria dodatkowe	strona	166



1 Trzy słowa o Pompach Ciśnieniowych Kärcher:

Jeśli potrzebujesz urządzenia wyłącznie do nawadniania ogrodu, pompy z serii BP Garden oraz BP Barrel firmy Kärcher są idealnym rozwiązaniem. Pompy do beczek BP Barrel pozwalają na pobieranie wody prosto z beczki, bez potrzeby przenoszenia ciężkich kanistrów. Pompy do ogrodu BP Garden można zaopatrzyć również w zraszacz trawnika. Smukłe pompy głębinowe Kärcher pozwalają na korzystanie z wody ze studni głębinowych o małych średnicach oraz podziemnych cystern / zbiorników na deszczówkę. Dzięki mocnej obudowie ze stali szlachetnej są wysoce odporne na mechaniczne uszkodzenia i mogą bezpiecznie pracować pod wodą. Pompy Home & Garden przeznaczone są do wykorzystywania wody z alternatywnych źródeł (cystern, studni, naturalnych źródeł, zbiorników na deszczówkę) w domu i w ogrodzie. Urządzenia mogą jednocześnie zasilać punkty odbioru w domu (pralka, WC) jak i w ogrodzie (podlewanie roślin). Automatycznie włączają się wraz z wystąpieniem zapotrzebowania na wodę, a następnie wyłączają - co gwarantuje pompom dłuższą żywotność i obniża koszty eksploatacji.

2 Pompy Zanurzeniowe Kärcher w skrócie:

Pompy zanurzeniowe doskonale nadają się do przepompowywania wody z punktu A do punktu B. W wyjątkowo krótkim czasie pozwolą Ci opróżnić beczkę czy studzienkę transportując wodę dokładnie tam, gdzie potrzebujesz. Pompy zabezpieczone są przed pracą na sucho za pomocą pływaków lub elektronicznych czujników - automatycznie wyłączają się w chwili, gdy poziom wody spadnie poniżej określonego minimum. Dzięki temu nie musisz nadzorować pompy podczas pracy i możesz zająć się innymi sprawami. Modele pomp wyposażone w elektroniczne czujniki poziomu wody automatycznie reagują w chwili kontaktu z wodą włączając urządzenie. Inteligentny system reguluje rytm pracy pompy odpowiednio do ilości wody chroniąc tym samym urządzenie. Pompy z serii SP Flat, dzięki ruchomym nóżkom, są w stanie wypompować wodę aż do wysokości 1 mm. Daje to efekt podobny do wytarcia mopem.

POMPY CIŚNIENIOWE - SOLIDNE I TRWAŁE

Każdy właściciel domu wie, że woda staje się z roku na rok coraz droższa. Warto więc zacząć wykorzystywać wodę z alternatywnych źródeł np. deszczówkę. Jest to nie tylko ekonomicznie opłacalne, ale także wysoce przyjazne dla środowiska. Woda użytkowa może skutecznie zastąpić wodę wodociągową zarówno w ogrodzie (do nawadniania roślin) jak i w domu (do pralki czy WC). Pompy ciśnieniowe Kärcher umożliwiają pobieranie wody z alternatywnych źródeł (oczek wodnych, beczek, zbiorników na deszczówkę czy studni), a następnie jej transport i zasilanie różnorodnych punktów odbioru.



Pompy ciśnieniowe

Przegląd pomp ciśnieniowych	strona	155
Pompy ogrodowe	strona	156
Pompy Home & Garden	strona	158
Pompy do beczek	strona	160
Pompy głębinowe	strona	161
Akcesoria dodatkowe	strona	166

PRZEGLĄD POMP CIŚNIENIOWYCH

Zasilanie domu i ogrodu w wodę użytkową		Dane techniczne	 Do stosowania w ogrodzie	 Do stosowania w domu*	 Do stosowania w domu i w ogrodzie*
Ogród					
		BP 4 Garden Set	45/4,5 $\frac{\text{m}}{\text{bar}}$ 4.000 $\frac{\text{l}}{\text{h}}$ 1.000 $\frac{\text{W}}{\text{max}}$	Maks. 800 m ²	-
		BP 3 Garden (dostępne również w zestawie BP 3 Garden Set Plus)	40/4 $\frac{\text{m}}{\text{bar}}$ 3.500 $\frac{\text{l}}{\text{h}}$ 800 $\frac{\text{W}}{\text{max}}$	Maks. 500 m ²	-
		BP 2 Garden	35/3,5 $\frac{\text{m}}{\text{bar}}$ 3.000 $\frac{\text{l}}{\text{h}}$ 700 $\frac{\text{W}}{\text{max}}$	Maks. 350 m ²	-
Dom i Ogród					
		BP 7 Home & Garden ecologic	60/6 $\frac{\text{m}}{\text{bar}}$ 6.000 $\frac{\text{l}}{\text{h}}$ 1.200 $\frac{\text{W}}{\text{max}}$	Maks. 1,200 m ²	Maks. 12 osób
		BP 5 Home & Garden	48/4,8 $\frac{\text{m}}{\text{bar}}$ 6.000 $\frac{\text{l}}{\text{h}}$ 1.000 $\frac{\text{W}}{\text{max}}$	Maks. 1,000 m ²	Maks. 12 osób
		BP 4 Home & Garden ecologic	45/4,5 $\frac{\text{m}}{\text{bar}}$ 3.800 $\frac{\text{l}}{\text{h}}$ 950 $\frac{\text{W}}{\text{max}}$	Maks. 800 m ²	Maks. 10 osób
		BP 3 Home & Garden	40/4 $\frac{\text{m}}{\text{bar}}$ 3.300 $\frac{\text{l}}{\text{h}}$ 800 $\frac{\text{W}}{\text{max}}$	Maks. 500 m ²	Maks. 8 osób
Beczki					
		BP 1 Barrel (dostępne również w zestawie BP 1 Barrel Set)	11/1,1 $\frac{\text{m}}{\text{bar}}$ 3.800 $\frac{\text{l}}{\text{h}}$ 400 $\frac{\text{W}}{\text{max}}$	Maks. 100 m ²	-
Studnie głębinowe					
		BP 6 Deep Well	55/5,5 $\frac{\text{m}}{\text{bar}}$ 5.000 $\frac{\text{l}}{\text{h}}$ 1.000 $\frac{\text{W}}{\text{max}}$	Maks. 1,100 m ²	 + Maks. 12 osób
		BP 4 Deep Well	43/4,3 $\frac{\text{m}}{\text{bar}}$ 4.600 $\frac{\text{l}}{\text{h}}$ 700 $\frac{\text{W}}{\text{max}}$	Maks. 900 m ²	 + Maks. 6 osób
Zbiorniki					
		BP 2 Cistern	32/3,2 $\frac{\text{m}}{\text{bar}}$ 5.700 $\frac{\text{l}}{\text{h}}$ 800 $\frac{\text{W}}{\text{max}}$	Maks. 1,200 m ²	 + Maks. 6 osób

* Rekomendowane wartości niezbędne do zaopatrzenia domu w wodę dotyczą domów o maksymalnej wysokości trzech pięter.

** Rejestrując się na stronie www.kaercher.com/pl możesz przedłużyć okres gwarancji do 5 lat.

POMPY OGRODOWE KÄRCHER - IDEALNE DO NAWADNIANIA

Pompy ogrodowe Kärcher to niezawodne urządzenia przeznaczone do nawadniania ogrodów i trawników z alternatywnych źródeł wody takich jak: zbiorniki na deszczówkę, oczka wodne czy beczki. Pobierana woda tłoczona jest dalej pod ciśnieniem, co umożliwia jej efektywny transport i wykorzystanie do zasilania spryskiwaczy, zraszaczy, pistoletów i innych akcesoriów do nawadniania.



Doskonale zabezpieczone
Wbudowane zabezpieczenie termalne skutecznie chroni pompę przed przegrzaniem.



Wszechstronny
Pompy do ogrodu BP Garden można zaopatrzyć również w zraszacz trawnika.



Gotowa do pracy
Pompa do ogrodu BP 4 – zestaw posiada na wyposażeniu standardowym wszystko, co potrzebne do pracy: spiralny wąż 3.5 m z filtrem wody i zaworem zwrotnym.



Doskonale wyposażony
Zestaw BP 3 Garden Set Plus został wyposażony w rurę ssącą, wąż Primoflex (20 m) 1/2", dyszę, szybkozłącza i adapter na kran.



BP 4 Garden Set

- Wszystkie pompy ogrodowe można podłączyć bez użycia narzędzi z uwagi na zoptymalizowane adaptory przyłączeniowe
- Zabezpieczenie termalne gwarantuje wysokie bezpieczeństwo użytkowania i wydłuża żywotność pompy
- Wyposażona w wąż spiralny (3,5 m) 3/4" z filtrem i zaworem zwrotnym (gwint przyłączeniowy G1)



BP 3 Garden Set Plus

- Wszystkie pompy ogrodowe można podłączyć bez użycia narzędzi z uwagi na zoptymalizowane adaptory przyłączeniowe
- Trwała i solidna
- Wyposażona w wąż spiralny z filtrem i zaworem zwrotnym, wąż Primoflex (20 m) 1/2", dyszę, szybkozłącza i adapter na kran

Dane techniczne

Wys. tłoczenia / Maks. ciśnienie m / bar	45 / 4.5	40 / 4.0
Maks. wydajność tłoczenia** l/h	4000	3500
Moc maksymalna W	1000	800
Maks. głębokość zasysania m	8	8
Typ pompy	Jet	Jet
Maks. temperatura wody °C	35	35
Masa bez osprzętu kg	9	8.3
Wymiary (dł. x szer. x wys.) mm	340 x 210 x 230	340 x 210 x 230
Gwint przyłącza	G1	G1
Przewód zasilający H07RN-F m	1.5	1.5

Wyposażenie

Wygodny uchwyt do przenoszenia	■	■
Zoptymalizowany gwint przyłączeniowy	■	■
Adapter przyłączeniowy do pomp, G1	■	■
Wyłącznik nożny	■	■
Zabezpieczenie termalne	■	-
Zestaw do zasysania	■	■
Zestaw do nawadniania	-	■
Nr katalogowy	1.645-352.0	1.645-357.0

■ Objęte dostawą

** Wskazówka: przepływ wody zależy od wysokości tłoczenia i średnicy węża. Przez obniżenie wysokości tłoczenia i zastosowanie węża o dużej średnicy wydajność tłoczenia można podnieść. *** Rejestrując się na stronie www.karcher.com/pl możesz przedłużyć okres gwarancji do 5 lat.



Duży przełącznik

Wyłącznik jest na tyle duży, że można go obsługiwać stopą bez potrzeby schylania się.



Łatwe w transporcie

Ergonomiczna rączka gwarantuje łatwe przenoszenie pompy.



Pobiera wodę z alternatywnych źródeł

Pompy ogrodowe z linii BP Garden to niezawodne urządzenia przeznaczone do nawadniania ogrodów i trawników z alternatywnych źródeł wody takich jak: zbiorniki na deszczówkę, oczka wodne czy beczki. W ten sposób pomagasz środowisku oraz oszczędzasz wodę i pieniądze.



reddot award 2014
best of the best



BP 3 Garden

- Wszystkie pompy ogrodowe można podłączyć bez użycia narzędzi z uwagi na zoptymalizowane adaptery przyłączeniowe
- Trwała i solidna



reddot award 2014
best of the best



BP 2 Garden

- Wszystkie pompy ogrodowe można podłączyć bez użycia narzędzi z uwagi na zoptymalizowane adaptery przyłączeniowe
- Trwała i solidna

m / bar	40 / 4.0	35 / 3.5
l / h	3500	3000
W	800	700
m	8	8
	Jet	Jet
°C	35	35
kg	8.3	8.1
mm	340 × 210 × 230	340 × 210 × 230
	G1	G1
m	1.5	1.5
	■	■
	■	■
	■	■
	■	■
	-	-
	-	-
	-	-
	-	-
	1.645-351.0	1.645-350.0

W OGRODZIE

POMPY HOME & GARDEN - DOSKONAŁE DO DOMU I DO OGRODU

Automatyczne pompy Home & Garden doskonale sprawdzają się zarówno w nawadnianiu ogrodów jak i zasilaniu domowych pralek czy toalet wodą z alternatywnych źródeł (w stosunku do wody wodociągowej). Mogą pobierać wodę z beczek, cystern i zbiorników na deszczówkę, źródeł naturalnych czy studni. Dzięki temu możemy oszczędzać drogą wodę wodociągową dbając nie tylko o zasobność portfela, ale także o środowisko. Pompy Home & Garden są wysoce energooszczędne i ciche. Włączają się automatycznie w chwili wystąpienia zapotrzebowania na wodę, a następnie samodzielnie się wyłączają.



Solidnie zabezpieczone

Pompy do domu i ogrodu są wyposażone w filtr wstępny, zawór zwrotny oraz zabezpieczenie przed pracą na sucho.



Energooszczędne

Innowacyjna funkcja czuwania 0-Wat, dzięki której w trybie gotowości (stand by) zużycie prądu jest zerowe (dot. pomp ecologic).



Bezpieczna eksploatacja

W razie awarii, kontrolki pokazują, w którym miejscu znajduje się przyczyna usterki - po stronie ssącej czy po stronie ciśnieniowej.



Elastyczny adapter

Pompa wyposażona jest w dwu wyjściowy adapter, który można zamontować na różne sposoby, co pozwala ustawić podłączane węże w pożądanym kierunku.



BP 7 Home & Garden ecologic

- Doskonała do domu i do ogrodu
- Wyjątkowo długa żywotność
- Wielostopniowa pompa gwarantuje oszczędność energii i obniżoną głośność pracy
- Nie pobiera energii (0 Wat) w trybie stand by



BP 5 Home & Garden

- Doskonała do domu i do ogrodu
- Wyjątkowo długa żywotność
- Wielostopniowa pompa gwarantuje oszczędność energii i obniżoną głośność pracy

Dane techniczne

Wys. tłoczenia / Maks. ciśnienie	m/bar	60/6.0	48/4.8
Maks. wydajność tłoczenia**	l/h	6000	6000
Moc maksymalna	W	1200	1000
Maks. głębokość zasysania	m	8	8
Typ pompy		5-stopniowy	4-stopniowy
Maks. temperatura wody	°C	35	35
Masa bez osprzętu	kg	13	12.5
Wymiary (dł. x szer. x wys.)	mm	500 x 235 x 300	500 x 235 x 300
Gwint przyłącza		G1	G1
Przewód zasilający H07RN-F	m	1.85	1.85

Wyposażenie

Automatyczna funkcja start/stop	■	■
0 Wat w trybie stand by	■	-
Pompa wielostopniowa	■	■
Filtr wstępny i zawór zwrotny	■	■
Zabezpieczenie przed pracą na sucho	■	■
Duży wlew	■	■
Adapter przyłączeniowy dwu wyjściowy G1	■	■
Wyłącznik nożny	■	■
Zwijanie przewodu zasilającego	■	■
Wyświetlacz usterek	■	■

Nr katalogowy	1.645-356.0	1.645-355.0
---------------	-------------	-------------

■ Objęte dostawą ** Wskazówka: przepływ wody zależy od wysokości tłoczenia i średnicy węża. Przez obniżenie wysokości tłoczenia i zastosowanie węża o dużej średnicy wydajność tłoczenia można podnieść. *** W porównaniu do pomp z mechanizmem tłoczenia typu jet, oparte na ilości pompowanej wody. ****Rejestrując się na stronie www.karcher.com/pl możesz przedłużyć okres gwarancji do 5 lat.



Automatyczna

Pompy do domu i ogrodu włączają się tylko wtedy, gdy są potrzebne. Gdy zapotrzebowanie na wodę ustaje - pompy automatycznie się wyłączają.



Podwójnie praktyczna

Dwu wyjściowy adapter pozwala na podłączenie i zasilanie obu wyjść równocześnie.



Idealna do domu i ogrodu

Pompa może zasilać wodą użytkową Twój dom dostarczając ją m.in. do pralki czy WC. Jednocześnie może też służyć do nawadniania ogrodu.



Pompy eco!ogic

Pompy do domu i ogrodu z linii eco!ogic w trybie czuwania (stand by) nie zużywają prądu, co znacząco wpływa na obniżenie kosztów eksploatacji.



reddot award 2014
honourable mention



BP 4 Home & Garden eco!ogic

- Doskonała do domu i do ogrodu
- Wyjątkowo długa żywotność
- Nie pobiera energii (0 Wat) w trybie stand by



reddot award 2014
honourable mention



BP 3 Home & Garden

- Doskonała do domu i do ogrodu
- Wyjątkowo długa żywotność

m / bar	45 / 4.5	40 / 4.0
l / h	3800	3300
W	950	800
m	8	8
	Jet	Jet
°C	35	35
kg	10.6	10.3
mm	500 × 235 × 300	500 × 235 × 300
	G1	G1
m	1.85	1.85

■	■
■	-
-	-
■	■
■	■
■	■
■	■
■	■
■	■
■	■

1.645-354.0

1.645-353.0

W OGRODZIE

POMPY DO BECZEK – DO PODLEWANIA DESZCZÓWKĄ

Pompy do beczek to rodzaj pomp ogrodowych przeznaczonych do zasysania wody z beczek i tłoczenia jej poprzez wąż do akcesoriów służących nawadnianiu. Stanowią wygodną alternatywę wobec tradycyjnego czerpania wody za pomocą konewki. Doskonale sprawdzają się przy podlewaniu ogródków działkowych deszczówką. Wygodna klamra umożliwia bezpieczny i stabilny montaż pompy w beczce.



Ekonomiczne nawadnianie

Pompy umożliwiają wygodne wykorzystanie wody z beczek. Używając deszczówki do podlewania roślin oszczędzasz drogą wodę wodociągową.



Idealnie dopasowane

Pompę można bezpiecznie zamontować na krawędzi beczki dzięki specjalnej klamrze mocującej.



Włączenie/wyłączenie

Przełącznik na klamrze mocującej BP 1 Barrel umożliwia bezpośrednie włączenie i wyłączenie pompy w zależności od potrzeb. Zapobiega to konieczności pracy ciągłej obniżając zużycie energii.



Filtr wstępny

Filtr chroni wirnik przed zablokowaniem przez obecne w wodzie zanieczyszczenia stałe np. liście czy kamyczki.



BP 1 Barrel

- Elastyczna klamra mocująca
- Filtr wstępny
- Przełącznik on/off zintegrowany z pływakiem



BP 1 Barrel Set

- W skład zestawu wchodzi:
 - pompa BP 1 Barrel
 - pistolet spryskujący
 - wąż PrimoFlex*
 - złączka uniwersalna 2.645-191.0
 - złączka z Aqua Stop 2.645-192.0

Dane techniczne

		BP 1 Barrel	BP 1 Barrel Set
Wys. tłoczenia / Maks. ciśnienie	m / bar	11 / 1.1	11 / 1.1
Maks. wydajność tłoczenia**	l/h	3800	3800
Moc maksymalna	W	400	400
Maks. głębokość zanurzenia	m	7	7
Maks. temperatura wody	°C	35	35
Masa bez osprzętu	kg	5.6	5.6
Wymiary (dł. x szer. x wys.)	mm	172 × 137 × 266	172 × 137 × 266
Przewód zasilający H07RN-F	m	10	10

Wyposażenie

Wygodny uchwyt do przenoszenia	■	■
Elastyczna klamra mocująca	■	■
Wąż, regulowana długość	■	■
Filtr wstępny	■	■
Zintegrowany przełącznik on/off	■	■
Zawór kontrolny	■	■
Pływak	■	■
Akcesoria do nawadniania	-	■
Nr katalogowy	1.645-460.0	1.645-465.0

■ Objęte dostawą

** Wskazówka: przepływ wody zależy od wysokości tłoczenia i średnicy węża. Przez obniżenie wysokości tłoczenia i zastosowanie węża o dużej średnicy wydajność tłoczenia można podnieść

POMPY GŁĘBINOWE – DOSKONAŁA WYDAJNOŚĆ NA DUŻEJ GŁĘBOKOŚCI

Pompy głębinowe Kärcher przeznaczone są do pompowania wody ze studni głębinowych i zbiorników/cystern na deszczówkę. Dzięki niezawodnym, energooszczędnym silnikom wyposażonym w wielostopniowe wirniki mogą skutecznie zasysać wodę nawet z głębokości 27 metrów (BP 6 Deep Well). Trwały korpus ze stali szlachetnej umożliwia im bezpieczną pracę pod wodą, a dokładny, stalowy filtr chroni przed piaskiem i innymi drobnymi zanieczyszczeniami.



Trwała i solidna budowa

Korpus ze stali szlachetnej zwiększa odporność pompy na wstrząsy i mechaniczne uszkodzenia oraz umożliwia jej bezpieczną pracę pod wodą.



Optymalna ochrona

Zintegrowana stopka podnosi pompę, co znacząco ogranicza zasysanie zanieczyszczeń i piasku. Stalowy filtr zabezpiecza urządzenie przed piaskiem i innymi cząstkami zanieczyszczeń.



Łatwe w użyciu

Modele BP 6 i BP 4 zostały wyposażone w łatwy i bezpieczny w obsłudze wyłącznik on/off z bezpiecznikiem.



Maksymalna głębokość - 30 m

Dzięki mocnemu silnikowi wyposażonemu w 9-stopniowy wirnik pompa BP 6 Deep Well może bez trudu zasysać wodę z głębokości nawet 30 m.



BP 6 Deep Well

- Obudowa pompy i gwint przyłączeniowy wykonane ze stali szlachetnej
- Przyłącz węża 3/4" i 1" z zaworem zwrotnym i zaciskiem
- Zintegrowana stopka zapobiegająca zasysaniu piasku i innych zanieczyszczeń
- Osobny wyłącznik on/off z bezpiecznikiem na końcu przewodu
- Zawiera przewód zasilający i linę o długości 30 metrów



BP 4 Deep Well

- Obudowa pompy i gwint przyłączeniowy wykonane ze stali szlachetnej
- Przyłącz węża 3/4" i 1" z zaworem zwrotnym i zaciskiem
- Zintegrowana stopka zapobiegająca zasysaniu piasku i innych zanieczyszczeń
- Osobny wyłącznik on/off z bezpiecznikiem na końcu przewodu
- Zawiera przewód zasilający i linę o długości 15 metrów



BP 2 Cistern

- Obudowa pompy i gwint przyłączeniowy wykonane ze stali szlachetnej
- Przyłącz węża 3/4" i 1" z zaworem zwrotnym i zaciskiem
- Włącznik pływakowy chroni pompę przed uszkodzeniem, zatrzymując jej działanie w przypadku zbyt niskiego poziomu wody

Dane techniczne

Wys. tłoczenia / Maks. ciśnienie	m / bar	55 / 5.5	43 / 4.3	32 / 3.2
Maks. wydajność tłoczenia**	l/h	5000	4600	5700
Moc maksymalna	W	1000	700	800
Maks. głębokość zanurzenia	m	27	12	7
Typ pompy		8-stopniowy	6-stopniowy	3-stopniowy
Średnica	mm	99	99	128
Maks. temperatura wody	°C	35	35	35
Masa bez osprzętu	kg	13.7	10.1	10
Wymiary (dł. x szer. x wys.)	mm	99 × 99 × 717	99 × 99 × 620	128 × 128 × 438
Gwint przyłącza		G1	G1	G1
Przewód zasilający H07RN-F	m	30	15	10

Wyposażenie

Obudowa pompy i gwintowane przyłącze	Stal szlachetna	Stal szlachetna	Stal szlachetna
Przyłącze węża	1", 3/4"	1", 3/4"	1", 3/4"
Wbudowany zawór zwrotny	■	■	■
Zintegrowana stopka	■	■	-
Lina do zanurzenia	30 m	15 m	-
Nr katalogowy	1.645-422.0	1.645-421.0	1.645-420.0

■ Objęte dostawą

** Wskazówka: przepływ wody zależy od wysokości tłoczenia i średnicy węża. Przez obniżenie wysokości tłoczenia i zastosowanie węża o dużej średnicy wydajność tłoczenia można podnieść

POMPY ZANURZENIOWE
















Pompy zanurzeniowe Kärcher to urządzenia przeznaczone do wypompowywania czystej lub brudnej wody (w zależności od modelu). Pompy do wody brudnej SP Dirt są szczególnie przydatne podczas osuszania zalanych pomieszczeń, czy opróżniania oczek wodnych (np. przed zimą). Z kolei pompy z zasysaniem płaskim SP Flat do wody czystej i lekko zanieczyszczonej idealnie nadają się do opróżniania basenów, wypompowywania wody ze zbiorników na deszczówkę czy opróżniania beczek.



Pompy zanurzeniowe

Przegląd pomp zanurzeniowych	strona	163
Pompy zanurzeniowe do wody brudnej	strona	164
Pompy zanurzeniowe z zasysaniem płaskim	strona	165
Akcesoria dodatkowe	strona	166

PRZEGLĄD POMP ZANURZENIOWYCH

Szybkie pompowanie nawet dużych ilości wody brudnej		Dane techniczne	 Oczko wodne	 Powódź	 Małe wykopy (do 100 m³)
Pompy zanurzeniowe do wody brudnej					
 		SP 7 Dirt Inox 15.500 l/h _{max.} 8 / 0,8 m/bar _{max.} 30 mm _{max.} 750 W _{max.}	■	■	■
		SP 7 Dirt 15.500 l/h _{max.} 8 / 0,8 m/bar _{max.} 30 mm _{max.} 750 W _{max.}	■	■	■
		SP 5 Dirt 9.500 l/h _{max.} 7 / 0,7 m/bar _{max.} 20 mm _{max.} 500 W _{max.}	■	■	-
		SP 3 Dirt 7.000 l/h _{max.} 6 / 0,6 m/bar _{max.} 20 mm _{max.} 350 W _{max.}	■	-	-
		SP 1 Dirt 5.500 l/h _{max.} 4,5 / 0,45 m/bar _{max.} 20 mm _{max.} 250 W _{max.}	■	-	-
Pompy zanurzeniowe - zasysanie płaskie					
Odsysanie do sucha nawet dużych ilości czystej oraz lekko zanieczyszczonej wody		Dane techniczne	 Wyciek z pralki/ wchodzenie wód gruntowych	 Basen	 Studzienka odwadniająca
 		SP 6 Flat Inox 14.000 l/h _{max.} 9 / 0,9 m/bar _{max.} 1 mm _{max.} 550 W _{max.}	■	■	■
		SP 2 Flat 6.000 l/h _{max.} 5 / 0,5 m/bar _{max.} 1 mm _{max.} 250 W _{max.}	■	■	-

* Rejestrując się na stronie www.kaercher.com/pl możesz przedłużyć okres gwarancji do 5 lat.

POMPY ZANURZENIOWE DO WODY BRUDNEJ - SP DIRT - W SYTUACJACH AWARYJNYCH I NA CO DZIEŃ

Kiedy na skutek powodzi zalane zostaną garaż czy piwnica, gdy w domu pęknie rura, gdy chcemy opróżnić oczko wodne przed wyczyszczeniem bądź wypompować wodę ze studzienki czy niewielkiego wykopu, warto sięgnąć po nową linię pomp zanurzeniowych Kärcher do wody brudnej. Jako jedyne na rynku zostały zaopatrzone w filtr wstępny, co znacząco zwiększa ich wytrzymałość.



Wyraźnie lepsza żywotność

Odporny ceramiczny pierścień uszczelniający oraz komora olejowa chronią silnik przed zabrudzeniami.



Łatwa regulacja pływaka

Ustawianie poziomu wody uruchamiającego pompę.



Dodatkowy filtr dla lepszej ochrony

Filtr wstępny dostępny w zestawie lub jako dodatkowe wyposażenie wszystkich modeli pomp zdecydowanie zwiększa ich wytrzymałość.



Automatyczne uruchomienie pompy

Automatyczne uruchomienie pompy w przypadku kontaktu czujnika z wodą. Opadnięcie wody poniżej poziomu czujnika wyłącza pompę po 15 sekundach.



SP 7 Dirt Inox



SP 7 Dirt



SP 5 Dirt



SP 3 Dirt | SP 1 Dirt

- Dłuższa żywotność dzięki ceramicznemu pierścieniowi uszczelniającemu
- Elektroniczny czujnik poziomu wody
- Filtr wstępny ze stali nierdzewnej w zestawie
- Przełącznik do pracy ręcznej/automatycznej
- Regulacja wysokości pływaka
- Filtr wstępny ze stali nierdzewnej w zestawie
- Regulacja wysokości pływaka
- Możliwość zamontowania pływaka

Dane techniczne

		SP 7 Dirt Inox	SP 7 Dirt	SP 5 Dirt	SP 3 Dirt SP 1 Dirt
Maks. wydajność tłoczenia**	l/h	15,500	15,500	9,500	7,000 5,500
Wys. tłoczenia / Maks. ciśnienie	m/bar	8/0.8	8/0.8	7/0.7	6/0.6 4.5/0.45
Maks. wielkość zanieczyszczeń	mm	30	30	20	20
Zasysanie piaskie (1mm)	mm	-	-	-	-
Moc maksymalna	W	750	750	500	350 250
Maks. głębokość zanurzenia	m	7	7	7	7
Maks. temperatura wody	°C	35	35	35	35
Masa bez osprzętu	kg	6.7	6.5	4.6	4.2 3.7
Wymiary z osprzętem (dł. x szer. x wys.)	mm	238 × 287 × 354	230 × 285 × 354	229 × 238 × 303	229 × 238 × 303
Gwint przyłącza		G1 1/2	G1 1/2	G1	G1
Przewód zasilający	m	10	10	10	10

Wyposażenie

	SP 7 Dirt Inox	SP 7 Dirt	SP 5 Dirt	SP 3 Dirt SP 1 Dirt
Ceramiczny pierścień uszczelniający	■	■	■	■
Opcja zasysania płaskiego	-	-	-	-
Elektroniczny czujnik poziomu wody	■	-	-	-
Regulacja wysokości pływaka	-	■	■	-
Przełącznik do pracy ręcznej/automatycznej	Przełącznik na pompie	Przez zablokowanie pływaka	Przez zablokowanie pływaka	Przez zablokowanie pływaka
Filtr wstępny ze stali nierdzewnej	w zestawie	w zestawie	dostępny jako dodatkowe wyposażenie	dostępny jako dodatkowe wyposażenie
Szybkozłącze Quick Connect	■	■	■	■
Przyłącze węża	1", 1 1/4", 1 1/2"	1", 1 1/4", 1 1/2"	1 1/4"	1 1/4"
Nr katalogowy	1.645-506.0	1.645-504.0	1.645-503.0	1.645-502.0 -500.0

■ Objęte dostawą

** Wskazówka: przepływ wody zależy od wysokości tłoczenia i średnicy węża. Przez obniżenie wysokości tłoczenia i zastosowanie węża o dużej średnicy wydajność tłoczenia można podnieść. *** Rejestrując się na stronie www.kaercher.com/pl możesz przedłużyć okres gwarancji do 5 lat.

POMPY ZANURZENIOWE Z ZASYSANIEM PŁASKIM – SP FLAT

Pompy zanurzeniowe SP Flat z zasysaniem płaskim przeznaczone są do wody czystej oraz lekko zanieczyszczonej (o cząsteczkach wielkości do 5mm). Dzięki ruchomym nóżkom mogą pompować do 1mm wysokości wody – co daje rezultat jak po myciu mopem! Elektroniczny czujnik poziomu wody gwarantuje automatyczne włączenie zasysania nawet na najniższym poziomie. Dodatkowo modele SP 7 Dirt Inox oraz SP 6 Flat Inox można łatwo przełączyć z trybu automatycznego na tryb ręczny (pracy ciągłej) dzięki wbudowanemu przyciskowi.



Rezultat jak po myciu mopem

Złożenie nóżek daje możliwość wypompowania wody aż do głębokości 1mm.



Zmienna wysokość uruchamiania pompy

Przesunięcie elektronicznego czujnika wody zmienia wysokość automatycznego uruchamiania pompy.



Tryb ręczny lub automatyczny

Łatwa zmiana z trybu ręcznego (pracy ciągłej) na automatyczny i odwrotnie.



Praktyczne szybkozłącze

Łatwe i szybkie łączenie węża z pompą zanurzeniową.



SP 6 Flat Inox

- Dłuższa żywotność dzięki ceramicznemu pierścieniowi uszczelniającemu
- Zasysanie płaskie do wysokości 1mm
- Elektroniczny czujnik poziomu wody
- Filtr wstępny ze stali nierdzewnej zawarty w opakowaniu
- Przełącznik do pracy ręcznej/automatycznej



SP 2 Flat

- Zasysanie płaskie do wysokości 1mm
- Możliwość zablokowania pływaką

I/h	14,000	6,000
m/bar	9/0.9	5/0.5
mm	5	5
mm	1	1
W	550	250
m	7	7
°C	35	35
kg	5.7	3.7
mm	238 × 287 × 356	227 × 240 × 262
	G1 1/2	G1
m	10	10

■		■
■		■
■		-
-		-
	Przełącznik na pompie zawarty w opakowaniu	Możliwość zablokowania pływaką dostępny jako dodatkowe wyposażenie
■		■
	1", 1 1/4", 1 1/2"	1 1/4"
	1.645-505.0	1.645-501.0

AKCESORIA DO POMP

Akcesoria dodatkowe do pomp Kärcher pozwalają na jeszcze bardziej wydajną, oszczędną i komfortową eksploatację urządzeń. Szeroki wybór wyposażenia pozwala na dopasowanie pomp do wymogów wszystkich ogrodów i domów.





1 Mocny i niezawodny

Wytrzymały spiralny wąż ssący przeznaczony do podłączenia pomp Kärcher jest oferowany w zestawach bądź jako cięty "z metra".

2 Optymalna ochrona

Filtry ochronią pompę przed mogącymi znajdować się w wodzie stałymi zanieczyszczeniami. Kärcher oferuje bogaty wybór filtrów do każdego rodzaju pomp.



3 Łatwy montaż

Dzięki szybkozłączom i adapterom Kärcher węże można szybko i bezpiecznie podłączyć do pomp. Praktyczny system click sprawia, że łączenie i rozłączanie węży jest wyjątkowo łatwe i nie wymaga żadnego wysiłku.

4 Doskonale wyposażone

Odpowiednio dobrane akcesoria dodatkowe, począwszy od zabezpieczenia przed pracą na sucho aż po wąż kompensujący ciśnienie, zapewniają wygodną i długotrwałą eksploatację.

WYBIERZ POMPĘ ODPOWIEDNIĄ DO TWOICH POTRZEB:



Kärcher posiada w ofercie bogaty asortyment akcesoriów dodatkowych do pomp mających na celu usprawnienie, ochronę i poszerzenie wachlarza zastosowań tych urządzeń. Oferta obejmuje zarówno akcesoria montowane po stronie ssącej jak i po stronie ciśnieniowej pomp.

Akcesoria opcjonalne

Ogród	1 Opcjonalne wyposażenie - strona ssąca	2 Opcjonalne wyposażenie - strona ciśnieniowa
<p>BP 4 Garden Set BP 3 Garden BP 2 Garden</p> <p>5 LAT GWARANCJA</p>	<p>10"</p> <p>Opcja: Filtr wstępny</p> <p>13" 1, 2" 7, 8" 9"</p> <p>Dostępny z metra</p> <p>Dostępny z metra</p>	<p>4, 5"</p> <p>3"</p> <p>2.645-193.0 Adapter na kran 2.645-007.0</p> <p>3/4" (np. 2.645-148.0) 17"</p>
<p>BP 7 Home & Garden ecologic BP 5 Home & Garden BP 4 Home & Garden ecologic BP 3 Home & Garden</p> <p>5 LAT GWARANCJA</p>	<p>11"</p> <p>Opcja: Filtr wstępny</p> <p>13" 1, 2" 7, 8" 9"</p> <p>Do rurociągów</p> <p>Dostępny z metra</p> <p>Dostępny z metra</p>	<p>4, 5"</p> <p>3"</p> <p>3/4" (np. 2.645-148.0) 2.645-193.0 Adapter na kran 2.645-007.0</p> <p>3/4" (np. 2.645-148.0) 17"</p> <p>Do rurociągów 21"</p>
<p>BP 1 Barrel</p>	<p>5/8" (np. 2.645-140.0)</p> <p>2.645-193.0 2.645-203.0</p> <p>2.645-194.0 2.645-204.0</p> <p>(np. 2.645-268.0)</p>	
<p>BP 6 Deep Well BP 4 Deep Well</p>	<p>3/4" (np. 2.645-148.0)</p> <p>1" rurociąg</p> <p>3/4" (np. 2.645-148.0)</p>	<p>13"</p> <p>14"</p> <p>18"</p> <p>19"</p>
<p>BP 2 Cistern</p>	<p>3/4" (np. 2.645-148.0)</p> <p>1" rurociąg</p> <p>3/4" (np. 2.645-148.0)</p>	<p>13"</p> <p>14"</p> <p>19"</p>

* Powyższe liczby odpowiadają numerom referencyjnym w tabeli akcesoriów dodatkowych na kolejnych stronach. Możesz się tam więcej dowiedzieć na ich temat.

*** Rejestrując się na stronie www.karcher.com/pl możesz przedłużyć okres gwarancji do 5 lat.



BP 4 Garden Set.



SP 7 Dirt Inox.



BP 2 Cistern.



BP 7 Home & Garden ecologic.

Akcesoria dodatkowe

Pompy zanurzeniowe do wody brudnej		Filtr wstępny	Przyłącza pomp	Wężę	
 	 SP 7 Dirt Inox	 Wbudowany	1", 1 1/4", 1 1/2" Objęty dostawą	 Wąż tekstylny - zestaw (22") 1 1/4" 2.997-100.0	
	 SP 7 Dirt	 Wbudowany	1", 1 1/4", 1 1/2" Objęty dostawą	 Wąż tekstylny - zestaw (22") 1 1/4" 2.997-100.0	
 SP 5 Dirt	 12"	1 1/4" Objęty dostawą	 Wąż tekstylny - zestaw (22") 1 1/4" 2.997-100.0		
		3/4" i 1" 13"	 PrimoFlex® 3/4" 2.645-142.0 1" 2.645-247.0 W zestawie z przyłączem pompy (13")	 PrimoFlex® Plus 3/4" 2.645-148.0	
 SP 3 Dirt	 12"	1 1/4" Objęty dostawą	 Wąż tekstylny - zestaw (22") 1 1/4" 2.997-100.0		
		3/4" i 1" 13"	 PrimoFlex® 3/4" 2.645-142.0 1" 2.645-247.0 W zestawie z przyłączem pompy (13")	 PrimoFlex® Plus 3/4" 2.645-148.0	
 SP 1 Dirt	 12"	1 1/4" Objęty dostawą	 Wąż tekstylny - zestaw (22") 1 1/4" 2.997-100.0		
		3/4" i 1" 13"	 PrimoFlex® 3/4" 2.645-142.0 1" 2.645-247.0 W zestawie z przyłączem pompy (22")	 PrimoFlex® Plus 3/4" 2.645-148.0	
Pompy zanurzeniowe z zasysaniem płaskim		Prefilter	Pump connectors	Hoses	
 	 SP 6 Flat Inox	 Objęty dostawą	1", 1 1/4", 1 1/2" Objęty dostawą	 Wąż tekstylny - zestaw (22") 1 1/4" 2.997-100.0	
	 SP 2 Flat	 12"	1 1/4" Objęty dostawą	 Wąż tekstylny - zestaw (22") 1 1/4" 2.997-100.0	
			3/4" i 1" 13"	 PrimoFlex® 3/4" 2.645-142.0 1" 2.645-247.0 W zestawie z przyłączem pompy (13")	 PrimoFlex® Plus 3/4" 2.645-148.0























* Powyższe liczby odpowiadają numerom referencyjnym w tabeli akcesoriów dodatkowych na kolejnych stronach. Możesz się tam więcej dowiedzieć na ich temat.

** Rejestrując się na stronie www.kaercher.com/pl możesz przedłużyć okres gwarancji do 5 lat.

AKCESORIA DO POMP.



Kärcher oferuje bogatą gamę akcesoriów dodatkowych do pomp, dzięki którym pracują jeszcze szybciej i bardziej efektywnie. Wężę ssące "z metra" i w zestawach, filtry, szybkozłączka, zabezpieczenia przed pracą na sucho czy elektroniczne wyłączniki ciśnieniowe umożliwiają najbardziej optymalne skonfigurowanie pomp w celu oszczędności wody i energii elektrycznej oraz zwiększenia bezpieczeństwa użytkownika i wydajności urządzeń.

		Nr katalogowy	Wymiary	Średnica
Wężę ssące				
	Wąż spiralny z metra	1 6.997-347.0	Długość: 25 m	3/4"
	Wąż spiralny z metra	2 6.997-346.0	Długość: 25 m	1"
	Wąż ssący	3 6.997-348.0	Długość: 3.5 m	3/4"
	Wąż ssący w zestawie, 3.5 m	4 6.997-350.0	Długość: 3.5 m	3/4"
	Wąż ssący w zestawie, 7 m	5 6.997-349.0	Długość: 7 m	3/4"
	Wąż ssący do rur	6 6.997-360.0	Długość: 0.6 m	3/4"
Filtry				
	Filtr ssący z zaworem zwrotnym, Basic, 3/4"	7 6.997-345.0	-	3/4"
	Filtr ssący z zaworem zwrotnym, Basic, 1"	8 6.997-342.0	-	1"
	Filtr ssący z zaworem zwrotnym, Premium	9 6.997-341.0	Zestaw do węża 3/4" oraz 1"	-
	Filtr wstępny do pomp, mały	10 6.997-343.0	Do 4,000 l/h Średnica oczek: 250 µm (0.25 mm)	-
	Filtr wstępny do pomp, duży	11 6.997-344.0	Do 6,000 l/h Średnica oczek: 250 µm (0.25 mm)	-
	Filtr wstępny do SP, mały	12 2.997-201.0	Średnica oczek: 5 mm	-
Adaptory / złącza				
	Adapter pompy z zaworem zwrotnym	13 6.997-359.0	Zestaw do węża 3/4" oraz 1"	-
	Adapter przyłączeniowy do pomp, G1	14 6.997-473.0	1" do 1"	-
	Dwu wyjściowy adapter przyłączeniowy do pomp, G1	15 6.997-474.0	1" do 1"	-
	Zestaw przyłączy, Basic	16 6.997-358.0	-	-
	Zestaw przyłączeniowy, Premium	17 6.997-340.0	-	-
Inne				
	Zabezpieczenie przed pracą na sucho	18 6.997-355.0	-	-
	Elektroniczny wyłącznik ciśnieniowy z zabezpieczeniem przed pracą na sucho	19 6.997-357.0	-	-
	Wyłącznik pływakowy	20 6.997-356.0	-	-
	Wąż wyrównujący ciśnienie	21 6.997-417.0	Długość: 1 m	3/4"
	Wąż tekstylny - zestaw	22 2.997-100.0	Długość: 10 m	1 1/4"

■ Objęte dostawą □ Opcja.



BP 4 Pompa ogrodowa - zestaw.



BP 7 Home & Garden ecologic.



BP 6 Deep Well - do studni głębinowych



SP 2 Flat.

Opis	BP 4 Garden Set	BP 3 Garden	BP 2 Garden	BP 7 Home & Garden eco	BP 5 Home & Garden	BP 4 Home & Garden eco	BP 3 Home & Garden	BP 6 Deep Well	BP 4 Deep Well	BP 2 Cistern	SP 7 Dirt Inox	SP 5 Dirt	SP 3 Dirt	SP 1 Dirt	SP 6 Flat Inox	SP 2 Flat
Spiralny wąż ssący w sprzedaży jako produkt z metra. Może być użyty jako indywidualny zestaw do zasysania w połączeniu z filtrami i przyłączami Kärcher.	1	<input type="checkbox"/>	<input type="checkbox"/>	<input type="checkbox"/>	<input type="checkbox"/>	<input type="checkbox"/>	<input type="checkbox"/>	<input type="checkbox"/>	<input type="checkbox"/>	<input type="checkbox"/>	<input type="checkbox"/>	<input type="checkbox"/>	<input type="checkbox"/>	<input type="checkbox"/>	<input type="checkbox"/>	<input type="checkbox"/>
Spiralny wąż ssący w sprzedaży jako produkt z metra. Może być użyty jako indywidualny zestaw do zasysania w połączeniu z filtrami i przyłączami Kärcher.	2	<input type="checkbox"/>	<input type="checkbox"/>	<input type="checkbox"/>	<input type="checkbox"/>	<input type="checkbox"/>	<input type="checkbox"/>	<input type="checkbox"/>	<input type="checkbox"/>	<input type="checkbox"/>	<input type="checkbox"/>	<input type="checkbox"/>	<input type="checkbox"/>	<input type="checkbox"/>	<input type="checkbox"/>	<input type="checkbox"/>
Kompletny wąż spiralny do podłączenia pomp, przedłużenia węża ssącego lub do stosowania z filtrami. Do pomp z gwintem przyłączeniowym G1" (33,3 mm).	3	<input type="checkbox"/>	<input type="checkbox"/>	<input type="checkbox"/>	<input type="checkbox"/>	<input type="checkbox"/>	<input type="checkbox"/>	<input type="checkbox"/>	<input type="checkbox"/>	<input type="checkbox"/>	<input type="checkbox"/>	<input type="checkbox"/>	<input type="checkbox"/>	<input type="checkbox"/>	<input type="checkbox"/>	<input type="checkbox"/>
Kompletny wąż spiralny z filtrem i zaworem zwrotnym gotowy do użycia. Może być również użyty jako przedłużenie węża ssącego. Do pomp z gwintem przyłączeniowym G1" (33,3 mm).	4	<input checked="" type="checkbox"/>	<input type="checkbox"/>	<input type="checkbox"/>	<input type="checkbox"/>	<input type="checkbox"/>	<input type="checkbox"/>	<input type="checkbox"/>	<input type="checkbox"/>	<input type="checkbox"/>	<input type="checkbox"/>	<input type="checkbox"/>	<input type="checkbox"/>	<input type="checkbox"/>	<input type="checkbox"/>	<input type="checkbox"/>
Kompletny wąż spiralny z filtrem i zaworem zwrotnym gotowy do użycia. Może być również użyty jako przedłużenie węża ssącego. Do pomp z gwintem przyłączeniowym G1" (33,3 mm).	5	<input type="checkbox"/>	<input type="checkbox"/>	<input type="checkbox"/>	<input type="checkbox"/>	<input type="checkbox"/>	<input type="checkbox"/>	<input type="checkbox"/>	<input type="checkbox"/>	<input type="checkbox"/>	<input type="checkbox"/>	<input type="checkbox"/>	<input type="checkbox"/>	<input type="checkbox"/>	<input type="checkbox"/>	<input type="checkbox"/>
Do pomp z gwintem przyłączeniowym G 1 (33,3 mm). Umożliwia podłączenie pompy do studni abisyńskiej lub rurociągu po stronie ssącej. Z obustronnym gwintem przyłączeniowym G1" (33,3 mm)	6	<input type="checkbox"/>	<input type="checkbox"/>	<input type="checkbox"/>	<input type="checkbox"/>	<input type="checkbox"/>	<input type="checkbox"/>	<input type="checkbox"/>	<input type="checkbox"/>	<input type="checkbox"/>	<input type="checkbox"/>	<input type="checkbox"/>	<input type="checkbox"/>	<input type="checkbox"/>	<input type="checkbox"/>	<input type="checkbox"/>
Do węża z metra. Z zaworem zwrotnym i zaciskiem.	7	<input type="checkbox"/>	<input type="checkbox"/>	<input type="checkbox"/>	<input type="checkbox"/>	<input type="checkbox"/>	<input type="checkbox"/>	<input type="checkbox"/>	<input type="checkbox"/>	<input type="checkbox"/>	<input type="checkbox"/>	<input type="checkbox"/>	<input type="checkbox"/>	<input type="checkbox"/>	<input type="checkbox"/>	<input type="checkbox"/>
Do węża z metra. Z zaworem zwrotnym i zaciskiem.	8	<input type="checkbox"/>	<input type="checkbox"/>	<input type="checkbox"/>	<input type="checkbox"/>	<input type="checkbox"/>	<input type="checkbox"/>	<input type="checkbox"/>	<input type="checkbox"/>	<input type="checkbox"/>	<input type="checkbox"/>	<input type="checkbox"/>	<input type="checkbox"/>	<input type="checkbox"/>	<input type="checkbox"/>	<input type="checkbox"/>
Wykonany z metalu i tworzywa sztucznego. Do podłączania węża z metra. Z zaciskiem i zaworem zwrotnym.	9	<input type="checkbox"/>	<input type="checkbox"/>	<input type="checkbox"/>	<input type="checkbox"/>	<input type="checkbox"/>	<input type="checkbox"/>	<input type="checkbox"/>	<input type="checkbox"/>	<input type="checkbox"/>	<input type="checkbox"/>	<input type="checkbox"/>	<input type="checkbox"/>	<input type="checkbox"/>	<input type="checkbox"/>	<input type="checkbox"/>
Filtr wstępny przeznaczony do wszystkich pomp bez filtra wstępnego w standardzie. Chroni urządzenie przed obecnymi w wodzie zanieczyszczeniami. Zmywalny. Do pomp z gwintem przyłączeniowym G1" (33,3 mm).	10	<input type="checkbox"/>	<input type="checkbox"/>	<input type="checkbox"/>	<input type="checkbox"/>	<input type="checkbox"/>	<input type="checkbox"/>	<input type="checkbox"/>	<input type="checkbox"/>	<input type="checkbox"/>	<input type="checkbox"/>	<input type="checkbox"/>	<input type="checkbox"/>	<input type="checkbox"/>	<input type="checkbox"/>	<input type="checkbox"/>
Filtr wstępny przeznaczony do wszystkich pomp bez filtra wstępnego w standardzie. Chroni urządzenie przed obecnymi w wodzie zanieczyszczeniami. Zmywalny. Do pomp z gwintem przyłączeniowym G1" (33,3 mm).	11	<input type="checkbox"/>	<input type="checkbox"/>	<input type="checkbox"/>	<input type="checkbox"/>	<input type="checkbox"/>	<input type="checkbox"/>	<input type="checkbox"/>	<input type="checkbox"/>	<input type="checkbox"/>	<input type="checkbox"/>	<input type="checkbox"/>	<input type="checkbox"/>	<input type="checkbox"/>	<input type="checkbox"/>	<input type="checkbox"/>
Łatwy do zamontowania filtr wstępny do pomp zanurzeniowych, zwiększający ich niezawodność.	12	<input type="checkbox"/>	<input type="checkbox"/>	<input type="checkbox"/>	<input type="checkbox"/>	<input type="checkbox"/>	<input type="checkbox"/>	<input type="checkbox"/>	<input type="checkbox"/>	<input type="checkbox"/>	<input type="checkbox"/>	<input type="checkbox"/>	<input type="checkbox"/>	<input type="checkbox"/>	<input type="checkbox"/>	<input type="checkbox"/>
Umożliwia podłączanie węży ssących do pomp. z adapterem, płaską uszczelką, zaciskiem węża i zaworem zwrotnym. Odpowiedni do pomp z gwintem przyłączeniowym G 1" (33,3 mm)	13	<input type="checkbox"/>	<input type="checkbox"/>	<input type="checkbox"/>	<input type="checkbox"/>	<input type="checkbox"/>	<input type="checkbox"/>	<input checked="" type="checkbox"/>	<input checked="" type="checkbox"/>	<input type="checkbox"/>	<input type="checkbox"/>	<input type="checkbox"/>	<input type="checkbox"/>	<input type="checkbox"/>	<input type="checkbox"/>	<input type="checkbox"/>
Adapter wyjściowy przeznaczony do podłączania węży.	14	<input checked="" type="checkbox"/>	<input checked="" type="checkbox"/>	<input checked="" type="checkbox"/>	<input checked="" type="checkbox"/>	<input checked="" type="checkbox"/>	<input checked="" type="checkbox"/>	<input checked="" type="checkbox"/>	<input checked="" type="checkbox"/>	<input checked="" type="checkbox"/>	<input type="checkbox"/>	<input type="checkbox"/>	<input type="checkbox"/>	<input type="checkbox"/>	<input type="checkbox"/>	<input type="checkbox"/>
Adapter dwu wyjściowy przeznaczony do podłączania węża. Może zasilać jeden lub dwa węże (punkty odbioru) równocześnie. Istnieje możliwość elastycznego montażu adaptera - w zależności od pożądanego kierunku ustawienia węża (w pionie lub w poziomie).	15	<input type="checkbox"/>	<input type="checkbox"/>	<input checked="" type="checkbox"/>	<input checked="" type="checkbox"/>	<input checked="" type="checkbox"/>	<input checked="" type="checkbox"/>	<input type="checkbox"/>	<input type="checkbox"/>	<input type="checkbox"/>	<input type="checkbox"/>	<input type="checkbox"/>	<input type="checkbox"/>	<input type="checkbox"/>	<input type="checkbox"/>	<input type="checkbox"/>
Do łączenia węży ogrodowych 1/2" (12,7 mm) z pompą o gwincie przyłączeniowym G1" (33,3 mm).	16	<input type="checkbox"/>	<input type="checkbox"/>	<input type="checkbox"/>	<input type="checkbox"/>	<input type="checkbox"/>	<input type="checkbox"/>	<input type="checkbox"/>	<input type="checkbox"/>	<input type="checkbox"/>	<input type="checkbox"/>	<input type="checkbox"/>	<input type="checkbox"/>	<input type="checkbox"/>	<input type="checkbox"/>	<input type="checkbox"/>
Do łączenia węży ogrodowych 3/4" (19 mm) z pompą o gwincie przyłączeniowym G1" (33,3 mm). Zwiększa przepływ wody.	17	<input type="checkbox"/>	<input type="checkbox"/>	<input type="checkbox"/>	<input type="checkbox"/>	<input type="checkbox"/>	<input type="checkbox"/>	<input type="checkbox"/>	<input type="checkbox"/>	<input type="checkbox"/>	<input type="checkbox"/>	<input type="checkbox"/>	<input type="checkbox"/>	<input type="checkbox"/>	<input type="checkbox"/>	<input type="checkbox"/>
Jeżeli przez pompę nie przepływa woda, zabezpieczenie automatycznie ją wyłącza chroniąc przed pracą na sucho. Gwint przyłączeniowy G1" (33,3 mm).	18	<input type="checkbox"/>	<input type="checkbox"/>	<input type="checkbox"/>	<input type="checkbox"/>	<input type="checkbox"/>	<input type="checkbox"/>	<input type="checkbox"/>	<input type="checkbox"/>	<input type="checkbox"/>	<input type="checkbox"/>	<input type="checkbox"/>	<input type="checkbox"/>	<input type="checkbox"/>	<input type="checkbox"/>	<input type="checkbox"/>
Do przebrojenia pompy ogrodowej na hydrofor. Automatycznie włącza pompę w momencie zapotrzebowania na wodę i wyłącza gdy ono ustanie. Jeżeli przez pompę nie przepływa woda - wyłącza ją chroniąc przed pracą na sucho. Gwint przyłączeniowy G1" (33,3 mm).	19	<input type="checkbox"/>	<input type="checkbox"/>	<input type="checkbox"/>	<input type="checkbox"/>	<input type="checkbox"/>	<input type="checkbox"/>	<input type="checkbox"/>	<input type="checkbox"/>	<input type="checkbox"/>	<input type="checkbox"/>	<input type="checkbox"/>	<input type="checkbox"/>	<input type="checkbox"/>	<input type="checkbox"/>	<input type="checkbox"/>
Wyłącznik pływakowy automatycznie wyłącza pompę w momencie gdy poziom wody osiągnie wartość minimalną. W zestawie z 10-m przewodem zasilającym.	20	<input type="checkbox"/>	<input type="checkbox"/>	<input type="checkbox"/>	<input type="checkbox"/>	<input type="checkbox"/>	<input type="checkbox"/>	<input type="checkbox"/>	<input type="checkbox"/>	<input type="checkbox"/>	<input type="checkbox"/>	<input type="checkbox"/>	<input type="checkbox"/>	<input type="checkbox"/>	<input type="checkbox"/>	<input type="checkbox"/>
Wąż podłączeniowy do systemu sztywnych rur. Wyrównuje pulsacje ciśnienia chroniąc pompę przed przypadkowym włączeniem i wyłączeniem.	21	<input type="checkbox"/>	<input type="checkbox"/>	<input type="checkbox"/>	<input type="checkbox"/>	<input type="checkbox"/>	<input type="checkbox"/>	<input type="checkbox"/>	<input type="checkbox"/>	<input type="checkbox"/>	<input type="checkbox"/>	<input type="checkbox"/>	<input type="checkbox"/>	<input type="checkbox"/>	<input type="checkbox"/>	<input type="checkbox"/>
Elastyczny płaski wąż z opaską zaciskową ze stali nierdzewnej (30-40 mm). Idealny do wypompowywania dużej ilości wody. Maks. ciśnienie robocze: 5 bar.	22	<input type="checkbox"/>	<input type="checkbox"/>	<input type="checkbox"/>	<input type="checkbox"/>	<input type="checkbox"/>	<input type="checkbox"/>	<input type="checkbox"/>	<input type="checkbox"/>	<input type="checkbox"/>	<input type="checkbox"/>	<input type="checkbox"/>	<input type="checkbox"/>	<input type="checkbox"/>	<input type="checkbox"/>	<input type="checkbox"/>

Niniejszy katalog pełni funkcję informacyjną - nie jest on ofertą handlową. Urządzenia oraz skład zestawów mogą się różnić od obecnych na rynku.

